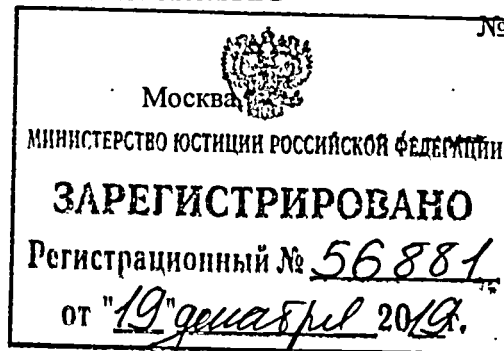




МИНФИН РОССИИ  
ФЕДЕРАЛЬНАЯ НАЛОГОВАЯ СЛУЖБА  
(ФНС России)

ПРИКАЗ

« 06 » 12 2019 г.



№ 0018-7-11/6220

Об утверждении формы уведомления о выборе налогового органа, порядка ее заполнения, а также формата представления уведомления о выборе налогового органа в электронной форме


В соответствии с пунктом 4 статьи 31 части первой Налогового кодекса Российской Федерации (Собрание законодательства Российской Федерации, 1998, № 31, ст. 3824; 2019, № 39, ст. 5375), пунктом 7 статьи 226, пунктом 2 статьи 230 части второй Налогового кодекса Российской Федерации (Собрание законодательства Российской Федерации, 2000, № 32, ст. 3340; 2019, № 39, ст. 5375), а также подпунктом 5.9.37 пункта 5 Положения о Федеральной налоговой службе, утвержденного постановлением Правительства Российской Федерации от 30.09.2004 № 506 «Об утверждении Положения о Федеральной налоговой службе» (Собрание законодательства Российской Федерации, 2004, № 40, ст. 3961; 2015, № 15, ст. 2286), в целях приведения нормативных правовых актов Федеральной налоговой службы в соответствие с положениями главы 23 «Налог на доходы физических лиц» части второй Налогового кодекса Российской Федерации (Собрание законодательства Российской Федерации, 2000, № 32, ст. 3340; 2019, № 39, ст. 5377), в связи с принятием Федерального закона от 29.09.2019 № 325-ФЗ «О внесении изменений в часть первую и вторую Налогового кодекса Российской Федерации» (Собрание законодательства Российской Федерации, 2019, № 39, ст. 5375), приказываю:

1. Утвердить:
  - 1.1. Форму уведомления о выборе налогового органа согласно приложению № 1 к настоящему приказу;
  - 1.2. Порядок заполнения формы уведомления о выборе налогового органа согласно приложению № 2 к настоящему приказу;
  - 1.3. Формат представления уведомления о выборе налогового органа в электронной форме согласно приложению № 3 к настоящему приказу.
2. Настоящий приказ вступает в силу с 1 января 2020 года.
3. Руководителям (исполняющим обязанности руководителя) управлений Федеральной налоговой службы по субъектам Российской Федерации довести

настоящий приказ до нижестоящих налоговых органов и обеспечить его применение.

4. Контроль за исполнением настоящего приказа возложить на заместителя руководителя Федеральной налоговой службы, координирующего методологическое обеспечение работы налоговых органов по вопросам исчисления, полноты и своевременности внесения в соответствующий бюджет налога на доходы физических лиц.

Руководитель Федеральной  
налоговой службы



М.В.Мишустин



ИНН КПП  Стр. **Организация и ее обособленные подразделения, расположенные на территории одного муниципального образования:**

	КПП организации / обособленного подразделения	Код налогового органа
01	<input type="text"/>	<input type="text"/>
02	<input type="text"/>	<input type="text"/>
03	<input type="text"/>	<input type="text"/>
04	<input type="text"/>	<input type="text"/>
05	<input type="text"/>	<input type="text"/>
06	<input type="text"/>	<input type="text"/>
07	<input type="text"/>	<input type="text"/>
08	<input type="text"/>	<input type="text"/>
09	<input type="text"/>	<input type="text"/>
10	<input type="text"/>	<input type="text"/>
11	<input type="text"/>	<input type="text"/>
12	<input type="text"/>	<input type="text"/>
13	<input type="text"/>	<input type="text"/>
14	<input type="text"/>	<input type="text"/>
15	<input type="text"/>	<input type="text"/>
16	<input type="text"/>	<input type="text"/>
17	<input type="text"/>	<input type="text"/>
18	<input type="text"/>	<input type="text"/>
19	<input type="text"/>	<input type="text"/>
20	<input type="text"/>	<input type="text"/>
21	<input type="text"/>	<input type="text"/>
22	<input type="text"/>	<input type="text"/>
23	<input type="text"/>	<input type="text"/>
24	<input type="text"/>	<input type="text"/>
25	<input type="text"/>	<input type="text"/>
26	<input type="text"/>	<input type="text"/>

Достоверность и полноту сведений, указанных на данной странице, подтверждаю:

---

  
(подпись)

---

  
(дата)

Приложение № 2  
к приказу ФНС России  
от «06» 12 2019 г.  
№ ММВ-7-11/6220

## Порядок заполнения формы уведомления о выборе налогового органа

### I. Общие положения

1.1. Настоящий Порядок заполнения формы уведомления о выборе налогового органа (далее – Уведомление) разработан в соответствии с пунктом 7 статьи 226 и пунктом 2 статьи 230 Налогового кодекса Российской Федерации.

1.2. Форма Уведомления заполняется рукописным способом чернилами черного, фиолетового либо синего цвета или с использованием соответствующего программного обеспечения в одном экземпляре.

1.3. Не допускается исправление ошибок с помощью корректирующего или иного аналогичного средства.

Не допускается двусторонняя печать формы Уведомления на бумажном носителе и скрепление Уведомления, приводящее к порче бумажного носителя.

1.4. Каждому показателю формы Уведомления соответствует одно поле, состоящее из определенного количества знакомест. В каждом поле указывается только один показатель.

Исключение составляют показатели, значением которых является дата. Для указания даты используются по порядку три поля: день (поле из двух знакомест), месяц (поле из двух знакомест) и год (поле из четырех знакомест), разделенные знаком «.» («точка»).

1.5. Заполнение полей формы Уведомления значениями текстовых, числовых, кодовых показателей осуществляется слева направо, начиная с первого (левого) знакоместа.

При заполнении полей формы Уведомления с использованием программного обеспечения значения числовых показателей выравниваются по правому (последнему) знакоместу.

1.6. Заполнение текстовых полей формы Уведомления осуществляется заглавными печатными символами.

1.7. В случае отсутствия какого-либо показателя, во всех знакоместах соответствующего поля проставляется прочерк. Прочерк представляет собой прямую линию, проведенную посередине знакомест по всей длине поля.

Если для указания какого-либо показателя не требуется заполнение всех знакомест соответствующего поля, то в незаполненных знакоместах в правой части поля проставляется прочерк.

1.8. При подготовке Уведомления с использованием программного обеспечения при распечатке на принтере допускается отсутствие обрамления знакомест и прочерков для незаполненных знакомест. Расположение и размеры

значений реквизитов не должны изменяться. Печать знаков выполняется шрифтом Courier New высотой 16 – 18 пунктов.

1.9. Уведомление в электронной форме формируется в соответствии с форматом представления Уведомления о выборе налогового органа в электронной форме (приложение № 3 к настоящему приказу).

1.10. Страницы Уведомления имеют сквозную нумерацию. Порядковый номер страницы записывается в определенном для нумерации поле слева направо, начиная с первого (левого) знакоместа, например, для первой страницы – «001», для десятой страницы – «010».

1.11. На второй и последующих страницах, заполняемых при необходимости, в поле «Стр.» формы Уведомления указывается номер страницы Уведомления, заполняются поля «ИНН», «КПП», а также иные необходимые поля Уведомления. Остальные поля Уведомления заполняются прочерками.

1.12. В разделе «Достоверность и полноту сведений, указанных в настоящем уведомлении, подтверждаю:» указывается:

«1» – если Уведомление представляет налоговый агент;

«2» – если Уведомление представляет представитель налогового агента.

В поле «фамилия, имя, отчество руководителя организации либо представителя полностью» указываются фамилия, имя, отчество (при наличии) руководителя организации либо уполномоченного лица, представившего Уведомление.

В полях «Подпись» и «Дата» проставляются соответственно подпись, число, номер месяца, год подписания Уведомления.

Поле «Наименование и реквизиты документа, подтверждающего полномочия представителя налогового агента» заполняется в случае представления Уведомления представителем налогового агента.

1.13. Раздел «Заполняется работником налогового органа» содержит сведения о коде способа представления Уведомления, количестве страниц Уведомления, количестве листов подтверждающих документов или их копий, приложенных к Уведомлению, дате его представления, номере, под которым зарегистрировано Уведомление, фамилии и инициалах имени и отчества (при наличии) работника налогового органа, принявшего Уведомление, его подпись.

## **II. Заполнение формы Уведомления**

2.1. В полях «ИНН» и «КПП» указывается идентификационный номер налогового агента – российской организации (далее – организация) и код причины постановки на учет (КПП) по месту нахождения организации согласно Свидетельству о постановке на учет в налоговом органе.

2.2. В поле «Представляется в налоговый орган (код)» указывается код налогового органа по месту учета организации либо выбранного обособленного подразделения организации, через которое будут перечисляться исчисленные и удержанные суммы налога на доходы физических лиц, а также представляться документы, содержащие сведения о доходах физических лиц истекшего налогового периода и суммах налога, исчисленных, удержанных и перечисленных в бюджетную систему Российской Федерации (далее – справки по форме 2-НДФЛ), и расчеты сумм

налога на доходы физических лиц, исчисленных и удержанных налоговым агентом (далее – расчеты по форме 6-НДФЛ).

2.3. В поле «полное наименование организации» указывается полное наименование организации, соответствующее наименованию, указанному в ее учредительных документах.

2.4. В поле «начиная с \_\_\_\_ года» указывается налоговый период (календарный год), начиная с которого организация будет перечислять исчисленные и удержанные суммы налога на доходы физических лиц, а также представлять справки по форме 2-НДФЛ и расчеты по форме 6-НДФЛ.

2.5. В поле «по КПП организации/обособленного подразделения» указывается КПП организации либо выбранного обособленного подразделения организации, через которое будут перечисляться исчисленные и удержанные суммы налога на доходы физических лиц, а также представляться справки по форме 2-НДФЛ и расчеты по форме 6-НДФЛ.

2.6. В поле «Код по ОКТМО» указывается код муниципального образования, на территории которого находится организация либо выбранное обособленное подразделение организации, а также обособленные подразделения организации, за которые будет производиться перечисление сумм налога на доходы физических лиц и представление справок по форме 2-НДФЛ и расчетов по форме 6-НДФЛ, в соответствии с Общероссийском классификатором территорий муниципальных образований ОК 033-2013 (далее – код по ОКТМО). При заполнении показателя «Код по ОКТМО», под который отводится одиннадцать знаковых, свободные знаковые справа от значения кода в случае, если код по ОКТМО имеет восемь знаков, не заполняются.

2.7. В поле «Причина представления уведомления (код)» указывается:

«1» – если Уведомление представляется в связи с принятием решения о переходе на уплату налога в бюджет субъекта Российской Федерации по месту нахождения организации либо выбранного обособленного подразделения;

«2» – если Уведомление представляется в связи с изменением количества обособленных подразделений;

«3» – если Уведомление представляется в связи с отказом от перехода на уплату налога в бюджет субъекта Российской Федерации по месту нахождения организации либо выбранного обособленного подразделения;

«4» – если Уведомление представляется в связи с другими изменениями, влияющими на порядок представления справок по форме 2-НДФЛ и расчетов по форме 6-НДФЛ.

В поле «(указать другие изменения, влияющие на порядок представления справок по форме 2-НДФЛ и расчетов по форме 6-НДФЛ)» указываются изменения, влияющие на порядок представления справок по форме 2-НДФЛ и расчетов по форме 6-НДФЛ. Данное поле подлежит заполнению в случае, если в поле «Причина представления уведомления (код)» указана цифра «4».

2.8. В поле «Номер контактного телефона» указывается телефонный код города и номер контактного телефона организации, по которому в случае необходимости может быть получена справочная информация, касающаяся Уведомления.

2.9. В поле «Данное уведомление составлено на \_\_\_\_ страницах» указывается количество страниц Уведомления.

Например, если Уведомление составлено на двух страницах, в поле, состоящем из трех знакомест, проставляется соответствующая цифра следующим образом: «2--».

2.10. В поле «с приложением подтверждающих документов (копий) на \_\_\_\_\_ листах» указывается количество листов копии документа, подтверждающего полномочия представителя организации.

2.11. В разделе «Организация и ее обособленные подразделения, расположенные на территории одного муниципального образования:» указываются КПП организации и всех обособленных подразделений, расположенных на территории одного муниципального образования, в отношении которых организация либо выбранное ее обособленное подразделение будет перечислять исчисленные и удержанные суммы налога на доходы физических лиц, а также представлять справки по форме 2-НДФЛ и расчеты по форме 6-НДФЛ.

В случае если организация представляет Уведомление в связи с отказом от перехода на уплату налога в бюджет субъекта Российской Федерации по месту нахождения организации либо выбранного обособленного подразделения, раздел «Организация и ее обособленные подразделения, расположенные на территории одного муниципального образования:» не заполняется.

В полях «КПП организации/обособленного подразделения» и «Код налогового органа» указываются КПП организации и (или) обособленных подразделений, расположенных на территории одного муниципального образования с организацией либо выбранным обособленным подразделением, а также код налогового органа по месту их учета. Заполнению подлежит необходимое количество полей «КПП организации/обособленного подразделения» и «Код налогового органа».

Количество полей «КПП организации/обособленного подразделения» и «Код налогового органа» соответствует количеству обособленных подразделений, расположенных на территории одного муниципального образования с организацией либо выбранным обособленным подразделением.



Приложение № 3  
к приказу ФНС России  
от «06» 12 2019 г.  
№ МДВ-7-11/622@

## Формат представления уведомления о выборе налогового органа в электронной форме

### I. ОБЩИЕ СВЕДЕНИЯ

1. Настоящий формат описывает требования к XML файлам (далее – файл обмена) передачи в электронной форме уведомления о выборе налогового органа в налоговые органы.
2. Номер версии настоящего формата 5.01, часть СХСП.

### II. ОПИСАНИЕ ФАЙЛА ОБМЕНА

3. Имя файла обмена должно иметь следующий вид:

*R\_T\_A\_K\_O\_GGGGMMDD\_N*, где:

*R\_T* – префикс, принимающий значение NO\_UVVIBORG;

*A\_K* – идентификатор получателя информации, где: *A* – идентификатор получателя, которому направляется файл обмена, *K* – идентификатор конечного получателя, для которого предназначена информация из данного файла обмена<sup>1</sup>. Каждый из идентификаторов (*A* и *K*) имеет вид для налоговых органов – четырехразрядный код налогового органа;

*O* – идентификатор отправителя информации, имеет вид:

для организаций - девятиразрядный код (идентификационный номер налогоплательщика (далее - ИНН) и код причины постановки на учет (далее - КПП) организации (обособленного подразделения);

для физических лиц – двенадцатизначный код (ИНН физического лица, при наличии. При отсутствии ИНН – последовательность из двенадцати нулей).

*GGGG* – год формирования передаваемого файла, *MM* – месяц, *DD* – день;

*N* – идентификационный номер файла. (Длина – от 1 до 36 знаков.

Идентификационный номер файла должен обеспечивать уникальность файла).

<sup>1</sup> Передача файла от отправителя к конечному получателю (*K*) может осуществляться в несколько этапов через другие налоговые органы, осуществляющие передачу файла на промежуточных этапах, которые обозначаются идентификатором *A*. В случае передачи файла от отправителя к конечному получателю при отсутствии налоговых органов, осуществляющих передачу на промежуточных этапах, значения идентификаторов *A* и *K* совпадают.

Расширение имени файла – xml. Расширение имени файла может указываться как строчными, так и прописными буквами.

#### ***Параметры первой строки файла обмена***

Первая строка XML файла должна иметь следующий вид:

`<?xml version="1.0" encoding="windows-1251"?>`

Имя файла, содержащего XML схему файла обмена, должно иметь следующий вид:

NO\_UVVIBORG\_1\_193\_00\_05\_01\_хх, где хх – номер версии схемы.

Расширение имени файла – xsd.

XML схема файла обмена приводится отдельным файлом и размещается на официальном сайте Федеральной налоговой службы.

4. Логическая модель файла обмена представлена в виде диаграммы структуры файла обмена на рисунке 1 настоящего формата. Элементами логической модели файла обмена являются элементы и атрибуты XML файла. Перечень структурных элементов логической модели файла обмена и сведения о них приведены в таблицах 4.1-4.10 настоящего формата.

Для каждого структурного элемента логической модели файла обмена приводятся следующие сведения:

*наименование элемента.* Приводится полное наименование элемента<sup>1</sup>;

*сокращенное наименование (код) элемента.* Приводится сокращенное наименование элемента. Синтаксис сокращенного наименования должен удовлетворять спецификации XML;

*признак типа элемента.* Может принимать следующие значения: «С» – сложный элемент логической модели (содержит вложенные элементы), «П» – простой элемент логической модели, реализованный в виде элемента XML файла, «А» – простой элемент логической модели, реализованный в виде атрибута элемента XML файла. Простой элемент логической модели не содержит вложенные элементы;

*формат элемента.* Формат элемента представляется следующими условными обозначениями: Т – символьная строка; N – числовое значение (целое или дробное).

Формат символьной строки указывается в виде Т(п-к) или Т(=к), где: п – минимальное количество знаков, к – максимальное количество знаков, символ «-» – разделитель, символ «=» означает фиксированное количество знаков в строке. В случае, если минимальное количество знаков равно 0, формат имеет вид Т(0-к). В случае, если максимальное количество знаков не ограничено, формат имеет вид Т(п-).

Формат числового значения указывается в виде N(м.к), где: м – максимальное количество знаков в числе, включая целую и дробную часть числа без разделяющей десятичной точки и знака (для отрицательного числа), к – максимальное число знаков дробной части числа. Если число знаков дробной

<sup>1</sup> В строке таблицы могут быть описаны несколько элементов, наименования которых разделены символом «|». Такая форма записи применяется при наличии в файле обмена только одного элемента из описанных в этой строке.

части числа равно 0 (то есть число целое), то формат числового значения имеет вид N(m).

Для простых элементов, являющихся базовыми в XML, например, элемент с типом «date», поле «Формат элемента» не заполняется. Для таких элементов в поле «Дополнительная информация» указывается тип базового элемента;

*признак обязательности элемента* определяет обязательность наличия элемента (совокупности наименования элемента и его значения) в файле обмена. Признак обязательности элемента может принимать следующие значения: «О» – наличие элемента в файле обмена обязательно; «Н» – наличие элемента в файле обмена необязательно, то есть элемент может отсутствовать. Если элемент принимает ограниченный перечень значений (по классификатору, кодовому словарю и тому подобному), то признак обязательности элемента дополняется символом «К». Например, «ОК». В случае если количество реализаций элемента может быть более одной, то признак обязательности элемента дополняется символом «М». Например, «НМ» или «ОКМ».

К вышеперечисленным признакам обязательности элемента может добавляться значение «У» в случае описания в XML схеме условий, предъявляемых к элементу в файле обмена, описанных в графе «Дополнительная информация». Например, «НУ» или «ОКУ»;

*дополнительная информация* содержит, при необходимости, требования к элементу файла обмена, не указанные ранее. Для сложных элементов указывается ссылка на таблицу, в которой описывается состав данного элемента. Для элементов, принимающих ограниченный перечень значений из классификатора (кодowego словаря и тому подобного), указывается соответствующее наименование классификатора (кодowego словаря и тому подобного) или приводится перечень возможных значений. Для классификатора (кодowego словаря и тому подобного) может указываться ссылка на его местонахождение. Для элементов, использующих пользовательский тип данных, указывается наименование типового элемента.

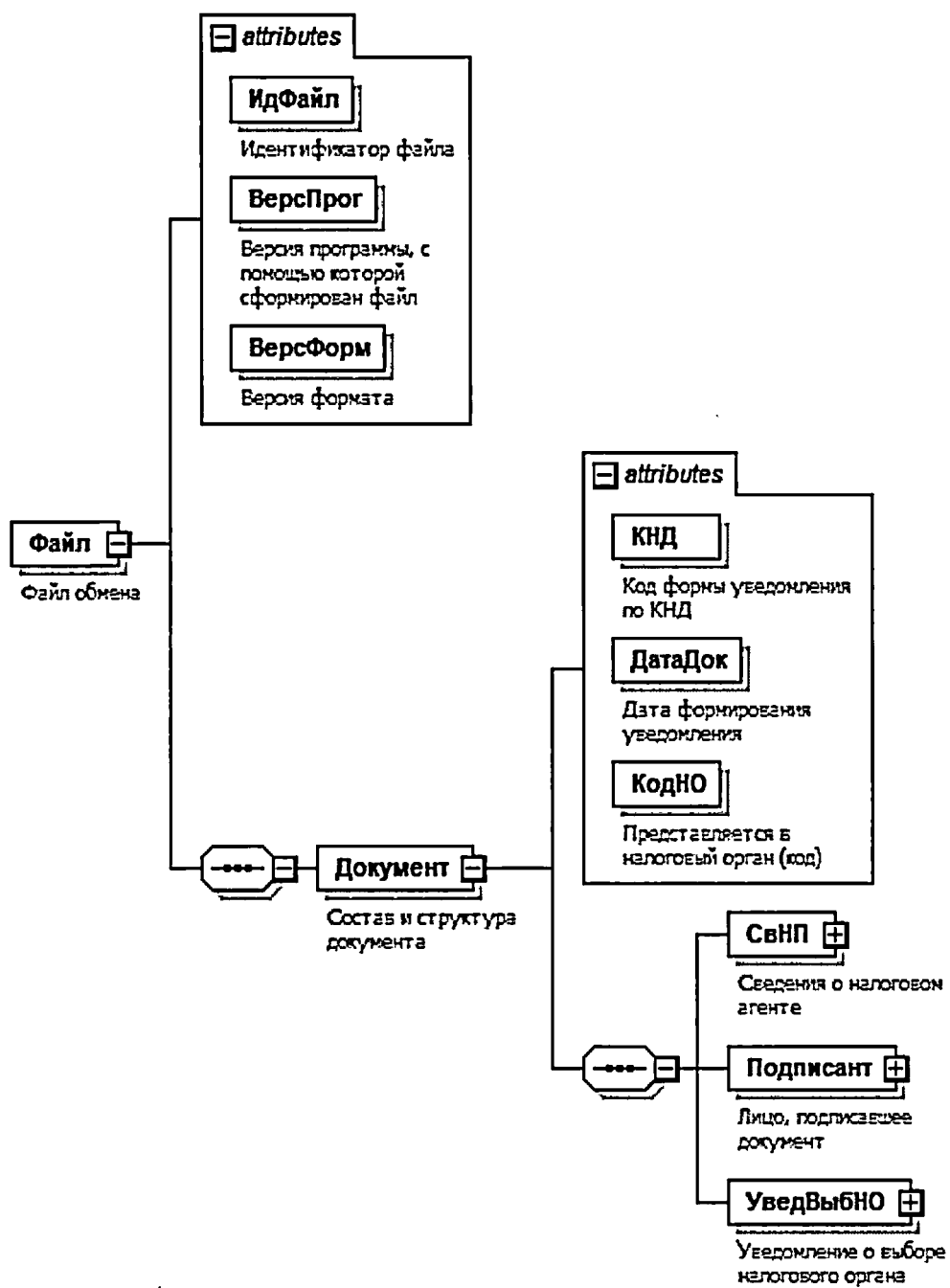


Рисунок 1. Диаграмма структуры файла обмена

Таблица 4.1

## Файл обмена (Файл)

Наименование элемента	Сокращенное наименование (код) элемента	Признак типа элемента	Формат элемента	Признак обязательности элемента	Дополнительная информация
Идентификатор файла	ИдФайл	A	T(1-255)	OY	Содержит (повторяет) имя сформированного файла (без расширения)
Версия программы, с помощью которой сформирован файл	ВерсПрог	A	T(1-40)	O	
Версия формата	ВерсФорм	A	T(1-5)	O	Принимает значение: 5.01
Состав и структура документа	Документ	C		O	Состав элемента представлен в таблице 4.2

Таблица 4.2

## Состав и структура документа (Документ)

Наименование элемента	Сокращенное наименование (код) элемента	Признак типа элемента	Формат элемента	Признак обязательности элемента	Дополнительная информация
Код формы уведомления по КНД	КНД	A	T(=7)	OK	Типовой элемент <КНДТип>. Принимает значение: 1150097
Дата формирования уведомления	ДатаДок	A	T(=10)	O	Типовой элемент <ДатаТип>. Дата в формате ДД.ММ.ГГГГ
Представляется в налоговый орган (код)	КодНО	A	T(=4)	OK	Типовой элемент <СОНОТип>
Сведения о налоговом агенте	СвНП	C		O	Состав элемента представлен в таблице 4.3
Лицо, подписавшее документ	Подписант	C		O	Состав элемента представлен в таблице 4.5
Уведомление о выборе налогового органа	УведВыбНО	C		O	Состав элемента представлен в таблице 4.7

Таблица 4.3

## Сведения о налоговом агенте (СвНП)

Наименование элемента	Сокращенное наименование (код) элемента	Признак типа элемента	Формат элемента	Признак обязательности элемента	Дополнительная информация
Номер контактного телефона	Тлф	А	T(1-20)	Н	
Налоговый агент - организация	НПОЛ	С		О	Состав элемента представлен в таблице 4.4

Таблица 4.4

## Налоговый агент - организация (НПОЛ)

Наименование элемента	Сокращенное наименование (код) элемента	Признак типа элемента	Формат элемента	Признак обязательности элемента	Дополнительная информация
Полное наименование организации	НаимОрг	А	T(1-1000)	О	
ИНН организации	ИННЮЛ	А	T(=10)	О	Типовой элемент <ИННЮЛТип>
КПП	КПП	А	T(=9)	ОУ	Типовой элемент <КППТип>. 5 и 6 знаки элемента принимают только значение 01

Таблица 4.5

## Лицо, подписавшее документ (Подписант)

Наименование элемента	Сокращенное наименование (код) элемента	Признак типа элемента	Формат элемента	Признак обязательности элемента	Дополнительная информация
Признак лица, подписавшего документ	ПрПодп	А	T(=1)	ОК	Принимает значение: 1 – налоговый агент   2 – представитель налогового агента
Фамилия, имя, отчество	ФИО	С		О	Типовой элемент <ФИОТип>.
Сведения о представителе налогового агента	СвПред	С		НУ	Состав элемента представлен в таблице 4.10 Состав элемента представлен в таблице 4.6. Элемент обязателен при <ПрПодп>=2

Таблица 4.6

## Сведения о представителе налогового агента (СвПред)

Наименование элемента	Сокращенное наименование (код) элемента	Признак типа элемента	Формат элемента	Признак обязательности элемента	Дополнительная информация
Наименование и реквизиты документа, подтверждающего полномочия представителя налогового агента	НаимДок	A	T(1-120)	O	

Таблица 4.7

## Уведомление о выборе налогового органа (УведВыбНО)

Наименование элемента	Сокращенное наименование (код) элемента	Признак типа элемента	Формат элемента	Признак обязательности элемента	Дополнительная информация
Год, начиная с которого в соответствии с пунктом 7 статьи 226 и пунктом 2 статьи 230 Налогового кодекса Российской Федерации организация будет перечислять исчисленные и удержанные суммы налога на доходы физических лиц, а также представлять документ, содержащий сведения о доходах физических лиц истекшего налогового периода и суммах налога, исчисленных, удержанных и перечисленных в бюджетную систему Российской Федерации, и расчет сумм налога на доходы физических лиц, исчисленных и удержанных налоговым агентом	Год	A		O	Типовой элемент <xs:gYear>. Год в формате ГГГГ

Наименование элемента	Сокращенное наименование (код) элемента	Признак типа элемента	Формат элемента	Признак обязательности элемента	Дополнительная информация
КПП организации / обособленного подразделения	КПП	A	T(=9)	OY	Типовой элемент <КППТип>. 5 и 6 знаки элемента принимают только следующие значения: 01   02   03   04   05   31   32   43   44   45
Код по ОКТМО	ОКТМО	A	T(=8)   T(=11)	OK	Типовой элемент <ОКТМОТип>. Принимает значение в соответствии с Общероссийским классификатором территорий муниципальных образований
Причина представления уведомления (код)	ПричУвед	A	T(=1)	OK	Принимает значение: 1 – принятие решения о переходе на уплату налога в бюджет субъекта Российской Федерации по месту нахождения организации либо выбранного обособленного подразделения.   2 – изменение количества обособленных подразделений.   3 – отказ от перехода на уплату налога в бюджет субъекта Российской Федерации по месту нахождения организации либо выбранного обособленного подразделения.   4 – другие изменения, влияющие на порядок представления справок по форме 2-НДФЛ и расчетов по форме 6-НДФЛ
Другие изменения, влияющие на порядок представления справок по форме 2-НДФЛ и расчетов по форме 6-НДФЛ	ИзменПоряд	A	T(1-120)	NU	Элемент обязателен при <ПричУвед>=4 и отсутствует при <ПричУвед>= 1   2   3
Организация и ее обособленные подразделения, расположенные на территории одного муниципального образования	ОргОП	C		NU	Состав элемента представлен в таблице 4.8 Элемент обязателен при <ПричУвед>= 1   2   4



Таблица 4.8

**Организация и ее обособленные подразделения, расположенные на территории одного муниципального образования (ОргОП)**

Наименование элемента	Сокращенное наименование (код) элемента	Признак типа элемента	Формат элемента	Признак обязательности элемента	Дополнительная информация
Сведения об организации (обособленном подразделении организации)	СведОргОП	С		ОМ	Состав элемента представлен в таблице 4.9

Таблица 4.9

**Сведения об организации (обособленном подразделении организации) (СведОргОП)**

Наименование элемента	Сокращенное наименование (код) элемента	Признак типа элемента	Формат элемента	Признак обязательности элемента	Дополнительная информация
КПП обособленного подразделения	КПП_ОП	А	T(=9)	ОУ	Типовой элемент <КППТип>. 5 и 6 знаки элемента принимают только следующие значения: 01   02   03   04   05   31   32   43   44   45
Код налогового органа	КодНО	А	T(=4)	ОК	Типовой элемент <СНОТип>

Таблица 4.10

**Фамилия, имя, отчество (ФИОТип)**

Наименование элемента	Сокращенное наименование (код) элемента	Признак типа элемента	Формат элемента	Признак обязательности элемента	Дополнительная информация
Фамилия	Фамилия	А	T(1-60)	О	
Имя	Имя	А	T(1-60)	О	
Отчество	Отчество	А	T(1-60)	Н	