

Заполняем декларацию по форме 3-НДФЛ в Сервисе «Личный кабинет налогоплательщика - физического лица» в четыре шага

1 шаг – Вход в Сервис



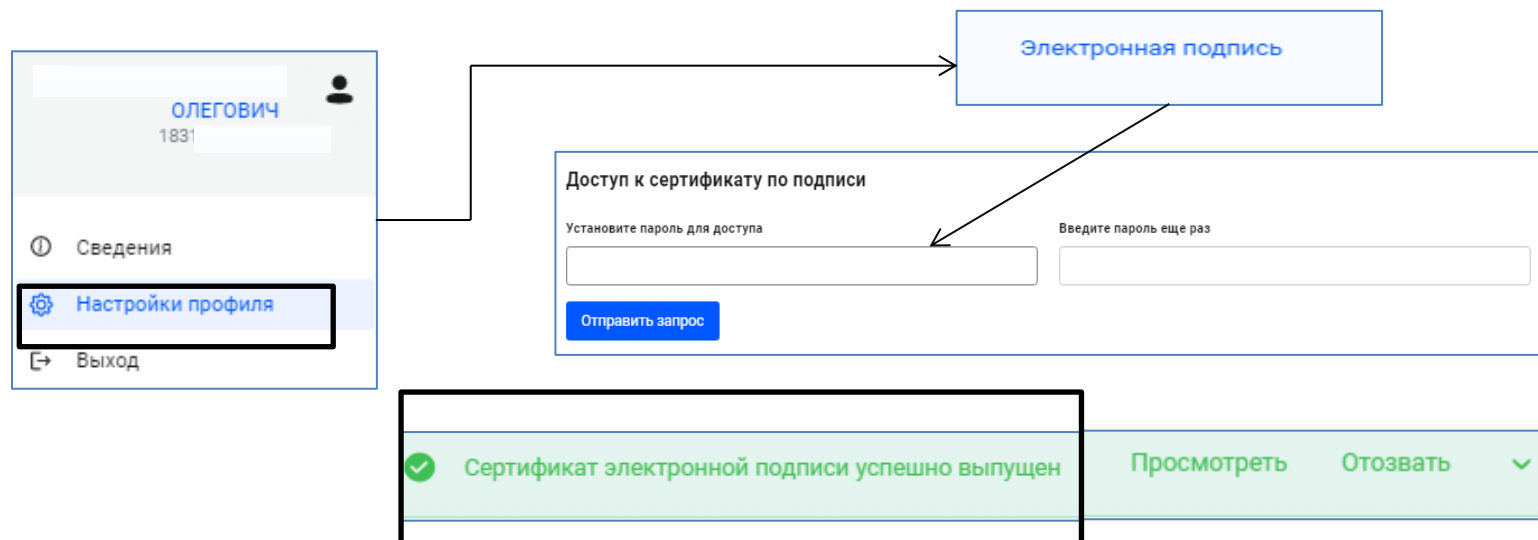
официальный сайт «www.nalog.gov.ru»

или



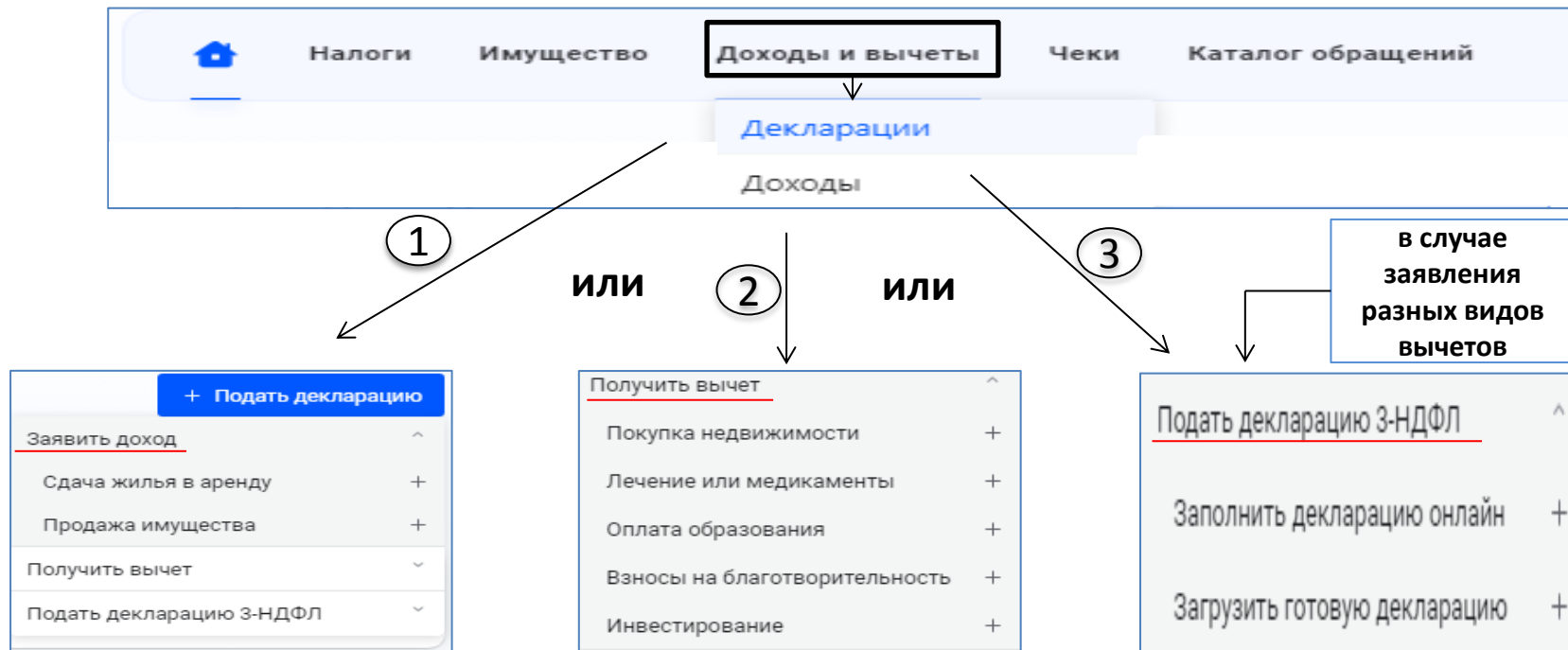
мобильное приложение «Налоги ФЛ»

2 шаг – Получаем электронную подпись

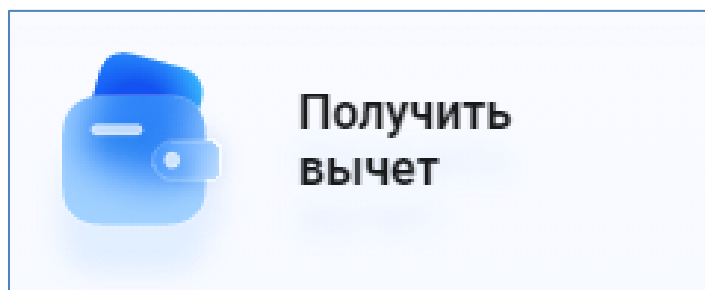


3 шаг – Выбираем жизненную ситуацию для конкретного случая

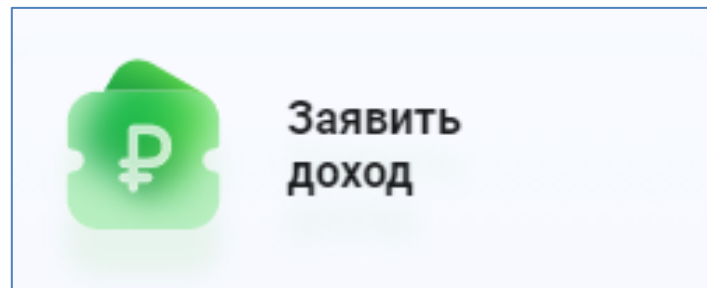
1 вариант: через меню на главной странице



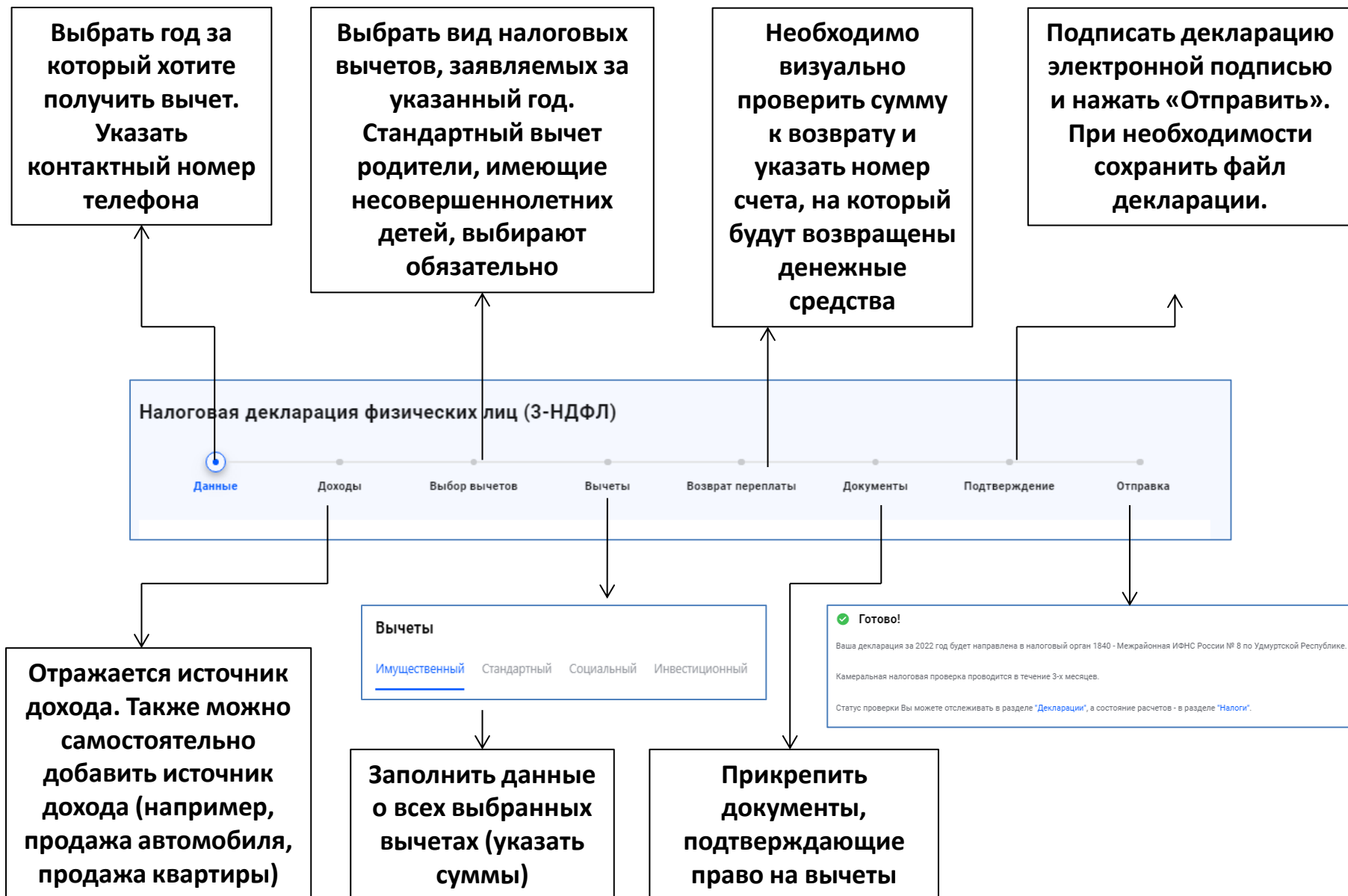
2 вариант: через активные вкладки



или



4 шаг – Заполняем декларацию





Имущественный вычет:
договор купли-продажи,
выписка ЕГРН, чеки или
расписка на покупку. При
наличии ипотеки – договор
займа, справка из банка об
уплаченных процентах

Стандартный вычет:
свидетельство о рождении,
справка об инвалидности,
удостоверение ветерана и др.

Инвестиционный вычет:
договор на открытие ИИС,
либо отчет брокера,
квитанции об уплате

**Документы,
подтверждающие
право на вычет**

**Социальный вычет на
обучение детей:** договор,
чеки об оплате, справка об
очной форме обучения,
свидетельство о рождении

**Социальный вычет на
лечение детей:** справка об
оплате медицинских услуг
для представления в
налоговые органы, справка
об очной форме обучения
ребенка и свидетельство о
рождении

**Социальный вычет на
покупку лекарств:**
рецепт, чеки, документ,
подтверждающий
родство

**Социальный вычет на
лечение (свое, супруга,
родителей):** справка об
оплате медицинских услуг для
представления в налоговые
органы, документ,
подтверждающий родство