

Информация
об итогах работы по сбору налогов и других обязательных платежей
по УФНС России по Красноярскому краю
за январь-ноябрь 2013 года.

За январь-ноябрь 2013 года на территории Красноярского края в консолидированный бюджет Российской Федерации (без ЕСН, зачисляемого в федеральный бюджет) мобилизовано налогов и сборов в сумме 259,7 млрд. рублей (таблица №1). Из общего объема мобилизованных доходов в федеральный бюджет перечислено 130,7 млрд. рублей, в консолидированный бюджет края 128,9 млрд. рублей, из него в доходы местных бюджетов перечислено 27,1 млрд. рублей.

Таблица №1

Динамика поступления налогов и сборов в разрезе бюджетов,
по состоянию на 01.12.2013

тыс. рублей

Наименование налогов и сборов	Всего консолидированный бюджет РФ	в том числе:			Темп роста поступлений консолидированного бюджета РФ в % к 01.12.12
		Федеральный бюджет	Консолидированный бюджет субъекта	Из гр.3 поступило в доходы местных бюджетов	
А	1	2	3	4	5
Поступило налогов и сборов	259 746 197	130 758 590	128 987 607	27 112 418	108
в том числе					
Налог на прибыль – всего, в том числе:	46 319 682	8 951 821	37 367 861	3 736 767	82
<i>Налог на прибыль организаций</i>	<i>41 448 389</i>	<i>4 080 719</i>	<i>37 367 670</i>	<i>3 736 767</i>	<i>79</i>
<i>Налог на прибыль с доходов, полученных в виде дивидендов, %</i>	<i>4 871 101</i>	<i>4 871 101</i>	x	x	<i>130</i>
Налог на доходы физических лиц	45 893 471	x	45 893 471	19 150 258	109
Налог на добавленную стоимость	23 865 410	23 865 410	x	x	154
Акцизы, в том числе:	19 847 186	5 352 801	14 494 385	x	116
<i>- Акцизы на нефтепродукты</i>	<i>16 716 395</i>	<i>4 680 591</i>	<i>12 035 804</i>	x	<i>119</i>
<i>- Акцизы на спирт, спиртосодержащую продукцию, пиво и алкогольную продукцию</i>	<i>3 130 791</i>	<i>672 210</i>	<i>2 458 581</i>	x	<i>103</i>
Платежи за пользование природными ресурсами, в том числе:	98 411 617	92 278 543	6 133 074	x	112

- НДС, из него	98 255 580	92 142 327	6 113 253	x	112
нефть	87 473 664	87 473 664	x	x	111
- Водный налог	135 757	135 757	x	x	142
Налоги на имущество, в том числе:	19 297 883	x	19 297 883	1 991 173	126
- Налог на имущество организаций	15 604 798	x	15 604 798	x	128
- Налог на имущество физических лиц	371 415	x	371 415	371 415	138
- Земельный налог	1 618 938	x	1 618 938	1 618 938	114
- Транспортный налог, из него	1 699 238	x	1 699 238	x	119
транспортный налог с организаций	421 035	x	421 035	x	108
транспортный налог с физических лиц	1 278 203	x	1 278 203	x	123
УСН	3 466 608	x	3 466 608	x	111
ЕНВД	1 883 115	x	1 883 115	1 883 115	104
ЕСХН	28 749	x	28 749	28 665	84
Налог, взимаемый в связи с применением патентной системы и в виде стоимости патента в связи с применением УСН	25 955	x	25 955	25 088	-

По состоянию на 01.12.2013 структура доходов консолидированного бюджета РФ представлена следующим образом (диаграмма №1).

Диаграмма №1



Наибольший удельный вес занимают поступления по платежам за пользование природными ресурсами - 38%, по 18% составляют платежи по налогу на прибыль налогу и налогу на доходы физических лиц, 9% - по НДС, акцизам – 8%, и имущественным налогам – 7 процентов. Относительно прошлого года в структуре доходов отмечается увеличение доли платежей по НДС – на 3 процентных пунктов (в 2012 году – 6%), платежам за пользование природными

ресурсами, имущественным налогам и акцизам на 1 процентный пункт. И, напротив, на 6 процентных пунктов уменьшился удельный вес налога на прибыль (в 2012 году – 24%).

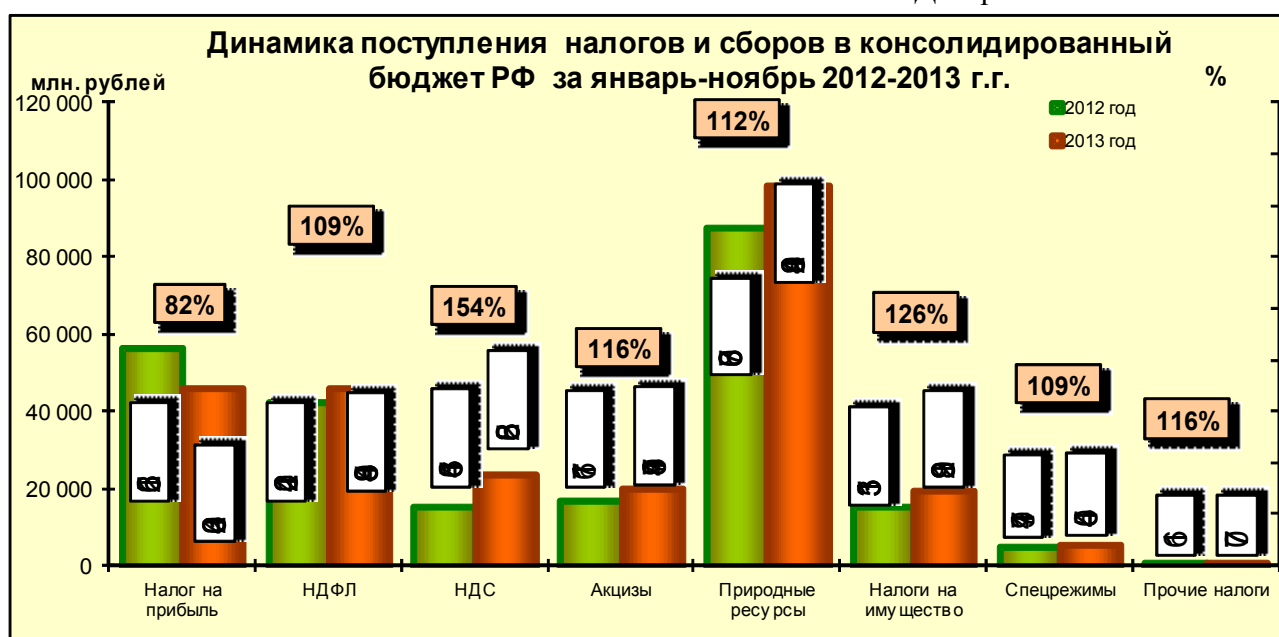
За 11 месяцев 2013 года по сравнению с аналогичным периодом 2012 года поступления в консолидированный бюджет РФ увеличились на 8% или на 19,9 млрд. рублей, в том числе в федеральный бюджет платежи увеличились на 20,7 млрд. рублей, в бюджет субъекта поступило на 0,8 млрд. рублей меньше, чем в прошлом году (диаграмма №2).

Диаграмма №2



В целом, по основным налогам и сборам отмечается рост поступлений, исключение составили платежи по налогу на прибыль (диаграмма №3).

Диаграмма №3



Поступления по налогу на прибыль составили 82% к аналогичному периоду 2012 года и уменьшились на 10,2 млрд. рублей. В структуре поступления налога на прибыль уменьшение отмечается по налогу на прибыль организаций,

зачисляемого в бюджеты бюджетной системы Российской Федерации по соответствующим ставкам – 79% к платежам прошлого года. Частично уменьшение компенсируется увеличением на 30% платежей по налогу на прибыль организаций с доходов, полученных в виде дивидендов и процентов по государственным и муниципальным ценным бумагам.

Наибольший рост поступлений отмечается по налогу на добавленную стоимость и платежам за пользование природными ресурсами. Так, по сравнению с аналогичным периодом 2012 года поступления по НДС увеличились в 1,5 раза или на 8,4 млрд. рублей.

По платежам за пользование природными ресурсами увеличение составило 12процентов или 10,8 млрд. рублей. В структуре платежей 99,8% составляют поступления по налогу на добычу полезных ископаемых. По сравнению с прошлым годом поступления увеличились на 10,7 млрд. рублей, в том числе за счет роста поступлений по налогу на добычу нефти - на 8,8 млрд. рублей, газа и газового конденсата - на 290 млн. рублей и 34 млн. рублей соответственно, налогу на добычу прочих полезных ископаемых – на 1,4 млрд. рублей, и налогу на добычу полезных ископаемых в виде угля - на 24 млн. рублей.

В целом, поступления акцизов по подакцизным товарам увеличились на 16% (на 2,7 млрд. рублей), главным образом, за счет увеличения платежей от уплаты акцизов на нефтепродукты (прирост составил 2,6 млрд. рублей), поступления от уплаты акцизов на алкогольную продукцию увеличились на 3% или на 87 млн. рублей.

По группе имущественных налогов поступления увеличились на 26%. Увеличение платежей отмечается по налогу на имущество организаций (128%), налогу на имущество физических лиц (138%), земельному налогу (1164%). По транспортному налогу поступления составили 119% к прошлому году, в структуре уплаченного налога на 8% отмечается рост платежей от юридических лиц и на 23% по налогу, уплачиваемому физическими лицами.

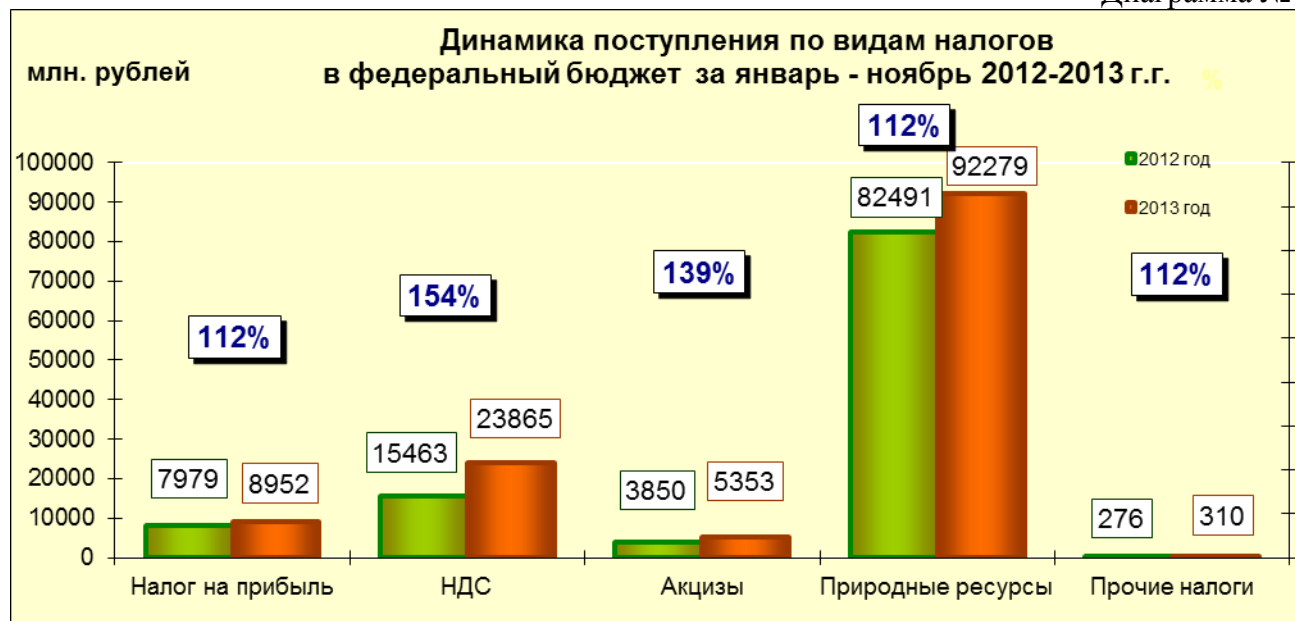
В структуре доходов **федерального бюджета** основной удельный вес составляют платежи за пользование природными ресурсами - 71%, 18% - НДС, 7% – поступления налога на прибыль, и 4% - акцизы (диаграмма №4).

Диаграмма №4



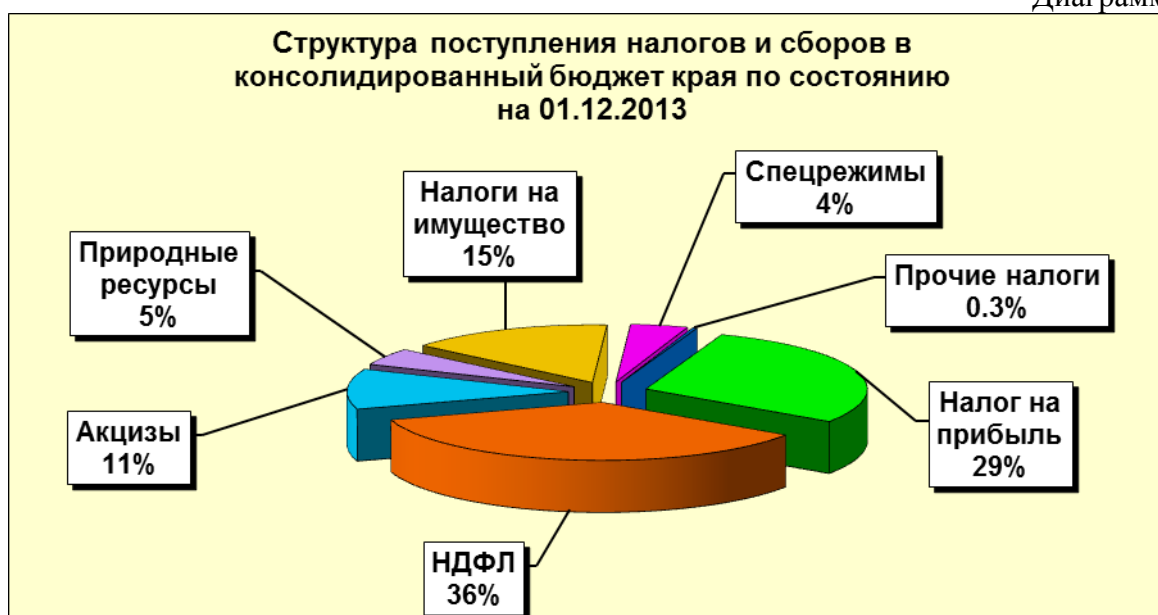
Поступление налогов и сборов в федеральный бюджет увеличилось на 20,7 млрд. рублей по сравнению с уровнем 2012 года. Рост доходов обеспечен за счет увеличения поступлений по НДС - на 8,4 млрд. рублей, платежей за пользование природными ресурсами - на 9,8 млрд. рублей, акцизам - на 1,5 млрд. рублей, и налогу на прибыль – на 1 млрд. рублей (диаграмма №5).

Диаграмма № 5



В структуре доходов консолидированного бюджета субъекта РФ по состоянию на 01.12.2013 наибольший удельный вес занимают поступления по налогу на доходы физических лиц и налогу на прибыль – 36% и 29% соответственно, 15% составляют имущественные налоги, 11% акцизы, и в среднем по 5% составляют платежи за пользование природными ресурсами, и налоги со специальными налоговыми режимами (диаграмма №6).

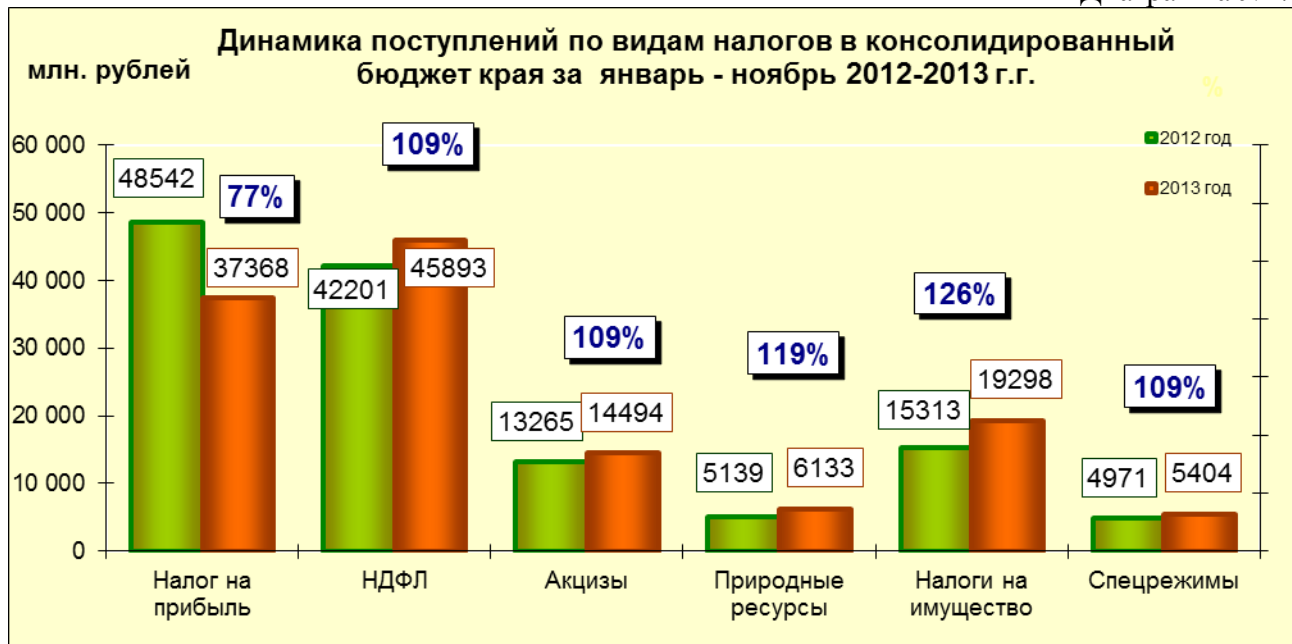
Диаграмма №6



В целом объем налоговых платежей, поступивших в консолидированный бюджет края за январь-ноябрь 2013 года, уменьшился на 1% или на 0,8 млрд. рублей, в результате существенного уменьшения поступлений по налогу на прибыль – платежи уменьшились на 23% или на 11,2 млрд. рублей. Частично

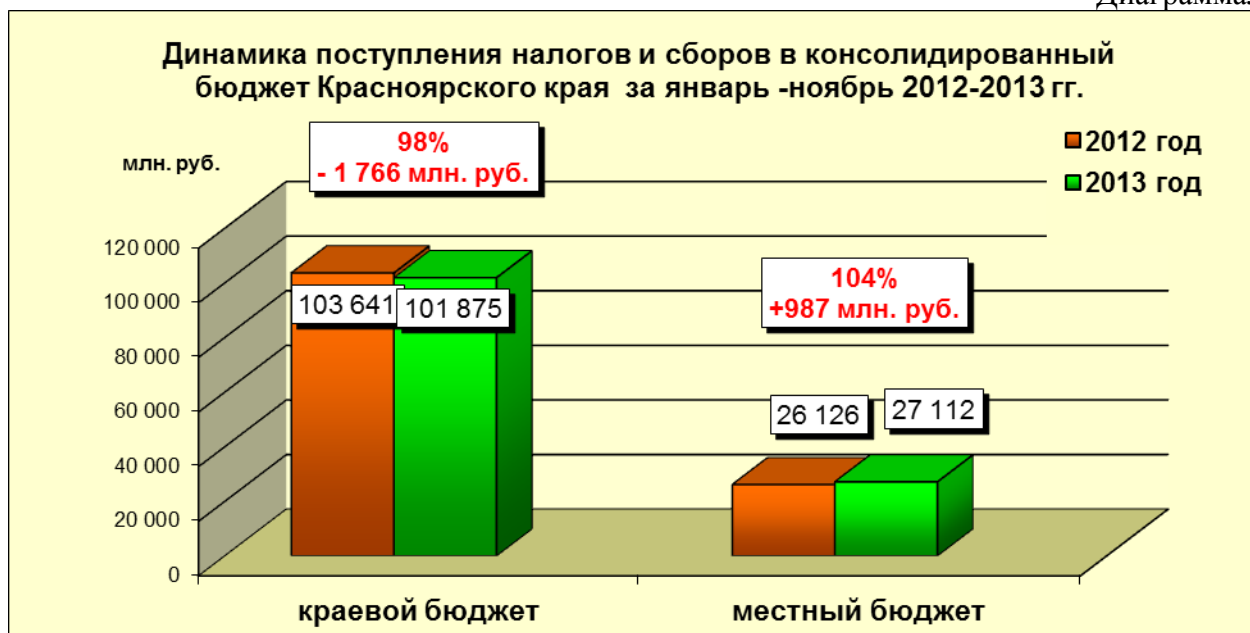
уменьшение по прибыли компенсировано за счет увеличения поступлений по другим налогам. Одним из основных, стабильных источников роста доходов, является налог на доходы физических лиц – платежи увеличились на 3,7 млрд. рублей. Кроме того, увеличились поступления по налогу на имущество организаций – на 3,4 млрд. рублей, акцизам на бензин и дизельное топливо - на 1,2 млрд. рублей, платежам за пользование природными ресурсами – на 1 млрд. рублей, и налогам со специальными налоговыми режимами – на 0,4 млрд. рублей (диаграмма №7).

Диаграмма № 7



В структуре поступления налогов и сборов в консолидированный бюджет края, поступления в краевой бюджет составили 79% (102 млрд. рублей), и 21% (27,1 млрд. рублей) поступления в бюджеты муниципальных образований. (Диаграмма №8).

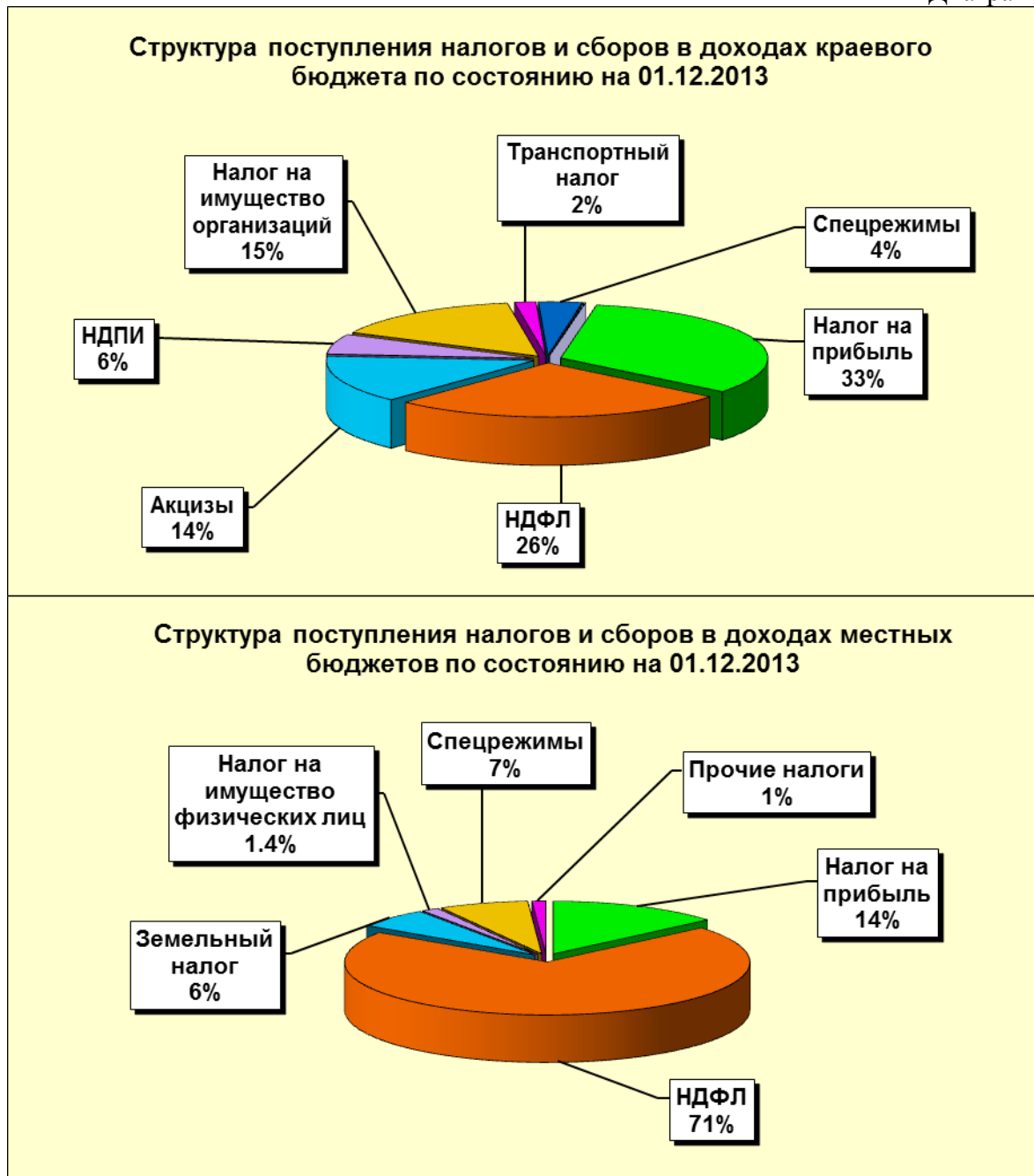
Диаграмма №8



По сравнению с аналогичным периодом 2012 года поступления налогов в краевой бюджет уменьшились на 1,7 млрд. рублей, в бюджеты муниципальных образований поступило на 0,9 млрд. рублей больше, чем в 2012 году.

В структуре доходов краевого бюджета, по состоянию на 01.12.2013 основные доходные источники, это налог на прибыль – 33%, налог на доходы физических лиц - 26%, акцизы и налог на имущество организаций –14% и 15% соответственно. Доходы местных бюджетов на 71% сформированы за счет НДФЛ (Диаграмма №9).

Диаграмма №9



За 11 месяцев текущего года увеличение доходов краевого бюджета, и местных бюджетов произошло в результате увеличения платежей по основным доходным источникам, за исключением платежей налогу на прибыль (Таблица №2).

Таблица №2

Динамика поступления налогов и сборов в краевой бюджет и местные бюджеты,

по состоянию на 01.12.2013

тыс. рублей

Наименование налогов и сборов	Всего в консолидированный бюджет края	в том числе:		Прирост поступлений в краевой бюджет к уровню 2012 года	Прирост поступлений местных бюджетов к уровню 2012 года
		доходы краевого бюджета	доходы местных бюджетов		
А	1	2	3	4	5
Поступило налогов и сборов, в том числе:	128 987 607	101 875 189	27 112 418	-1 765 675	986 856
Налог на прибыль	37 367 861	33 631 094	3 736 767	-10 056 302	-1 117 751
Налог на доходы физических лиц	45893 471	26 743 213	19 150 258	2 039 336	1 653 598
Акцизы	14 494 385	14 494 385	x	1 229 013	x
Платежи за пользование природными ресурсами, в т.ч.	6 133 074	6 133 074	x	994 164	x
- <i>НДПИ</i>	<i>6 113 253</i>	<i>6 113 253</i>	x	<i>996 056</i>	x
Налоги на имущество, в т.ч.	19 297 883	17 307 530	1 990 353	3 677 287	307 128
- <i>Налог на имущество организаций</i>	<i>15 604 798</i>	<i>15 604 798</i>	x	<i>3 403 343</i>	x
- <i>Налог на имущество физических лиц</i>	<i>371 415</i>	x	<i>371 415</i>	x	<i>102 446</i>
- <i>Земельный налог</i>	<i>1 618 938</i>	x	<i>1 618 938</i>	x	<i>204 682</i>
- <i>Транспортный налог</i>	<i>1 699 238</i>	<i>1 699 238</i>	x	<i>272 114</i>	x
УСН	3 466 608	3 466 608	x	346 386	x
ЕНВД	1 883 115	x	1 883 115	x	65 972
ЕСХН	28 749	84	28 665	-10 153	4 833
Налог, взимаемый в связи с применением патентной системы и в виде стоимости патента в связи с применением УСН	25 955	867	25 088	-	-