



УФНС России по Вологодской области

# ДЕКЛАРАЦИЯ 3-НДФЛ В ЛИЧНОМ КАБИНЕТЕ НАЛОГОПЛАТЕЛЬЩИКА на сайте [www.nalog.gov.ru](http://www.nalog.gov.ru)

Пошаговая инструкция

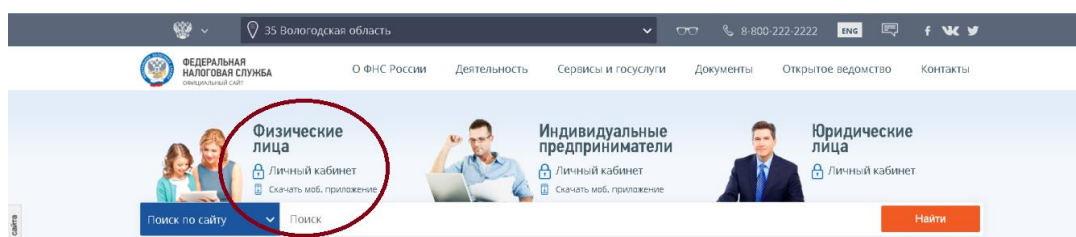


2024

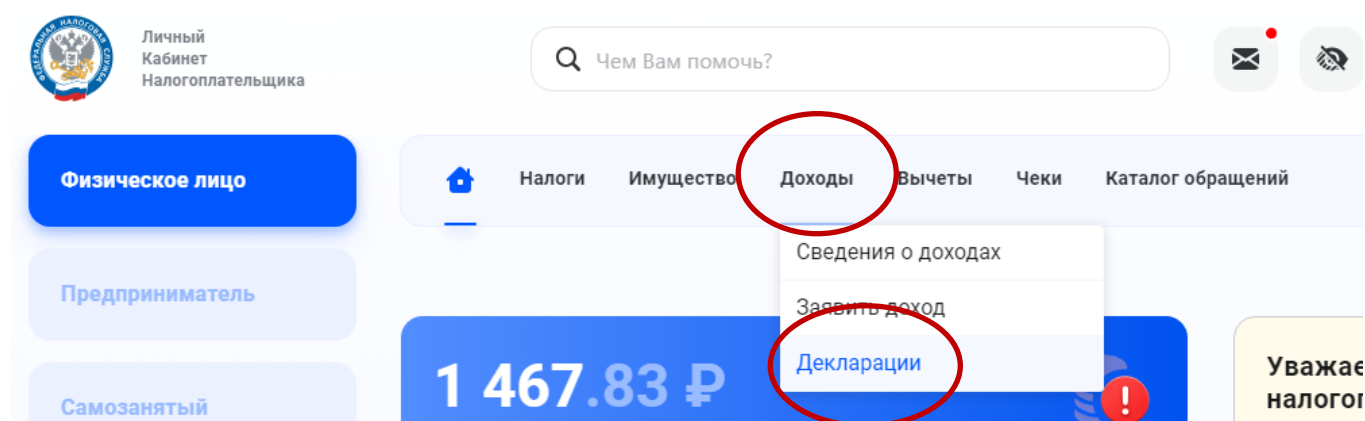
# Пошаговая инструкция отправки декларации 3-НДФЛ через «Личный кабинет налогоплательщика для физических лиц»

Электронный сервис «Личный кабинет налогоплательщика для физических лиц» позволяет заполнять, подписывать электронной подписью и направлять в налоговый орган декларацию и прилагаемые к ней документы.

**Шаг первый** – зайдите в Ваш Личный кабинет налогоплательщика через сайт Федеральной налоговой службы [www.nalog.gov.ru](http://www.nalog.gov.ru). Доступ к сервису осуществляется следующими способами – с помощью логина и пароля, указанных в регистрационной карте, или с помощью подтвержденной учетной записи на Едином портале государственных и муниципальных услуг.



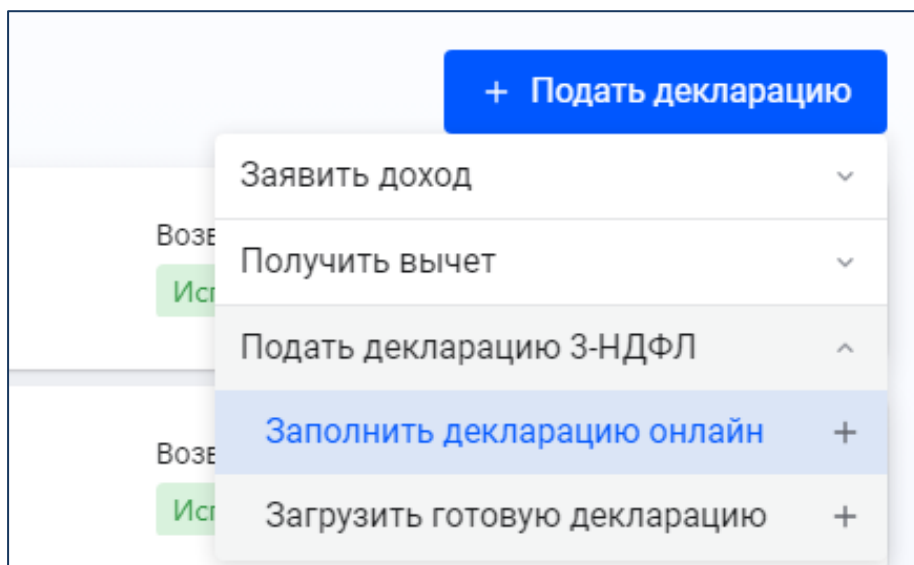
После входа в Личный кабинет Вы увидите несколько вкладок. Вам необходимо выбрать вкладку «Доходы / Декларации».



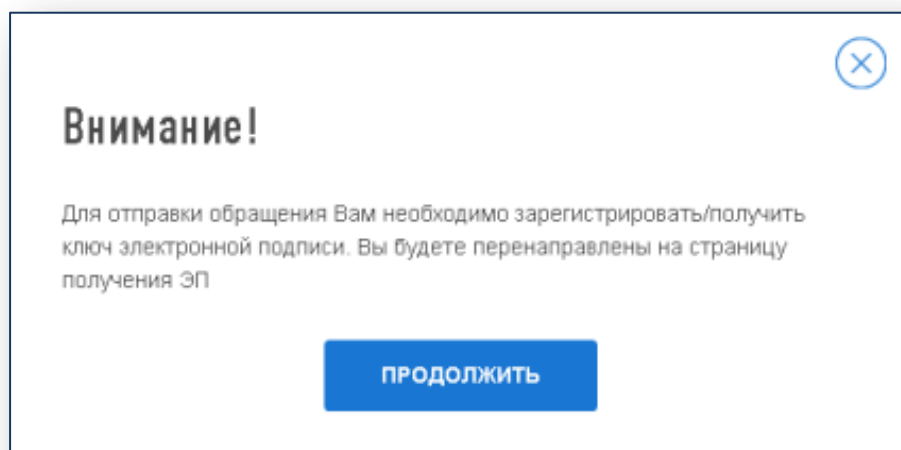
**Шаг второй** – во вкладке «Доходы / Декларации» выберите вкладку «Подать декларацию»



**Шаг третий** – выберите способ подачи декларации. Вы можете заполнить декларацию онлайн, загрузить готовую декларацию в формате \*.xml, заполненную в программе.



**Шаг четвертый** - после выбора вкладок «Заполнить декларацию онлайн» или «Загрузить готовую декларацию» у Вас появится информационное сообщение:




**Шаг пятый** – создайте пароль ключа электронной подписи и отправьте запрос.

### Доступ к сертификату по подписи

Установите пароль для доступа \*

Введите пароль еще раз \*

ОТПРАВИТЬ ЗАПРОС

Ожидайте генерации ключа электронной подписи до получения сообщения:

### Сертификат электронной подписи успешно выпущен

🕒 Теперь Вы можете подписывать и направлять в налоговый орган декларации, заявления и иные документы.

Дата выпуска сертификата: 17.02.2021

Дата окончания действия сертификата: 17.05.2022

[Просмотреть сертификат](#)   [Отозвать сертификат](#)

**Шаг шестой** – на странице «Подать декларацию» Вы можете заполнить новую декларацию в режиме онлайн, нажав на кнопку **«Заполнить декларацию онлайн»** либо прикрепить файл декларации в \*.xml формате, подготовленный с помощью программы **«Декларация»**, выбрав ссылку **«Загрузить готовую декларацию»**.

Если Вы прикрепляете **готовый файл уже созданной декларации**: выберите год, за который представляется декларация, и прикрепите документы сканированные образы (или фото) подтверждающих документов.

### Налоговая декларация физических лиц (3-НДФЛ)

Загрузка      Просмотр      Отправка

#### Сведения о декларации

Выберите год, за который предоставляется декларация и файл формата .xml, созданный с помощью программы «Декларация» или другого программного обеспечения.

Отчетный год \*

2023

### Прикрепление подтверждающих документов

Осталось 20.00 Мб из 20 Мб

Обратите внимание, документы, которые Вы уже отправляли в налоговую службу ранее, повторно отправлять не требуется. Прикрепите только те документы, которые ранее не отправлялись.

#### Налоговая декларация

[Выбрать файлы](#)      Перетащите сюда файлы для загрузки  
Размер файла не должен превышать – 5.5 Мб  
Поддерживаемые форматы файлов – xml

#### Дополнительные документы

[Выбрать файлы](#)      Перетащите сюда файлы для загрузки  
Размер файла не должен превышать – 10 Мб  
Поддерживаемые форматы файлов – pdf, png, jpeg, jpg, tif, tiff

[← Выйти из обращения](#)      [Далее →](#)

**Если Вы заполняете декларацию онлайн в Личном кабинете,** Вам будут представлены следующие этапы заполнения декларации:

**Данные / Доходы / Выбор вычетов / Вычеты / Возврат переплаты / Документы / Подтверждение / Отправка**

В разделе «**ДАННЫЕ**» выберите год, за который предоставляется декларация.

Налоговая декларация физических лиц (3-НДФЛ)

Данные Доходы Выбор вычетов Вычеты Возврат переплаты Документы Подтверждение Отправка

Налоговый орган + Добавить налоговый орган

Направить в налоговый орган

3500 — УФНС России по Вологодской области

Общие сведения

Отчетный год \* ?

2023

Подаю первичную декларацию

Являюсь налоговым резидентом Российской Федерации

В разделе «**ДОХОДЫ**» выберите источник дохода (для получения вычетов) или добавьте источник дохода (например, от продажи имущества).

Налоговая декларация физических лиц (3-НДФЛ)

Данные Доходы Выбор вычетов Вычеты Возврат переплаты Документы Подтверждение Отправка

Сведения об источнике дохода

В пределах РФ За пределами РФ

+ Добавить источник дохода

ООО "РОМАШКА" Сумма дохода 300765.50Р

← Выйти из обращения ← Назад Далее →

В разделе «**ВЫБОР ВЫЧЕТОВ**» выберите вычеты, которые необходимо включить в декларацию.

**Налоговая декларация физических лиц (3-НДФЛ)**

Данные Доходы **Выбор вычетов** Вычеты Возврат переплаты Документы Подтверждение Отправка

Что такое налоговый вычет по 3-НДФЛ

**Выберите налоговые вычеты**

- Имущественные налоговые вычеты ?
- Стандартные налоговые вычеты ?
- Социальные налоговые вычеты ?
- Инвестиционные налоговые вычеты ?
- Налоговые вычеты при переносе убытков ?

В разделе «**ВЫЧЕТЫ**» введите данные по выбранным категориям вычетов.

**Имущественный вычет:** выберите объект и внесите суммы расходов

Личный Кабинет Налогоплательщика

Налоги Имущество Доходы Вычеты Чеки Каталог обращений

Физическое лицо

Предприниматель

Самозанятый

**Вычеты**

Имущественный

Когда предоставляется вычет

**Сведения об объектах имущества** + Добавить объект

**Итоговые суммы расходов**

Стоимость всех объектов 0,00 Р

Сумма процентов по кредитам 0,00 Р

Я ранее обращался за имущественным вычетом

**Вычеты за предыдущие периоды**

Сумма имущественного вычета 876 165,11 Р

Сумма процентов по кредитам 513 738,82 Р

Помощь 8 800 222 2222

# Социальный вычет: внесите суммы расходов на обучение / лечение / фитнес

Личный Кабинет Налогоплательщика

Налогоплательщик

Налоговый вычет

Каталог обращений

Физическое лицо

Предприниматель

Самозанятый

Помощь 8 800 222 2222

## Налоговая декларация физических лиц (3-НДФЛ)

Данные Доходы Выбор вычетов **Вычеты** Возврат переплаты Документы Подтверждение Отправка

### Вычеты

Социальный

На что предоставляется вычет

#### Сведения по социальному вычету

Выберите один или несколько вычетов

- По расходам на обучение, лечение, благотворительность, оценку квалификации и фитнес
- По договорам пенсионного обеспечения и добровольного страхования жизни
- По дополнительным взносам на накопительную пенсию

Личный Кабинет Налогоплательщика

Налогоплательщик

Налоговый вычет

Каталог обращений

Физическое лицо

Предприниматель

Самозанятый

Помощь 8 800 222 2222

По дополнительным взносам на накопительную пенсию

### Вычет по расходам на обучение, лечение, благотворительность, оценку квалификации и фитнес

#### Расходы на обучение

Общая сумма расходов на своё обучение, а также обучение брата, сестры  Введите значение Р

Общая сумма расходов на обучение своего ребёнка  Введите значение Р

+ Добавить расходы за обучение ещё одного ребёнка

#### Расходы на лечение

Сумма расходов на лечение, за исключением дорогостоящего  Введите значение Р

Сумма расходов на лекарственные препараты  Введите значение Р

Сумма расходов на дорогостоящее лечение  Введите значение Р

В разделе «ВОЗВРАТ ПЕРЕПЛАТЫ» выберите счет, на который нужно осуществить возврат (если декларация подается с целью получения вычетов).

**Налоговая декларация физических лиц (3-НДФЛ)**

Данные Доходы Выбор вычетов Вычеты **Возврат переплаты** Документы Подтверждение Отправка

**Возврат суммы излишне уплаченного налога при наличии отрицательного сальдо по ЕНС производится только после зачета излишне уплаченного налога в счёт погашения отрицательного сальдо. Зачет производится автоматически, оставшуюся сумму Вы получите на свой расчетный счет**

**Доступно к возврату** 20 997.00 Р

Выбрать счет  Добавить новый

ВОЛОГОДСКОЕ ОТДЕЛЕНИЕ №8638 ПАО СБЕРБАНК АО "БАНК РУССКИЙ СТАНДАРТ" ФИЛИАЛ № 7806 БАНКА ВТБ (ПАО) АО "ПОЧТА БАНК"  
КУ ООО КБ "АКСОНБАНК" - ГК "АСВ" Другой банк

[↑ Показать ещё](#)

**Шаг седьмой** – в разделе «Документы» прикрепите к декларации необходимые документы.

Размер файла не должен превышать 10 Мб.

Поддерживаемые форматы файлов — pdf, png, jpg, jpeg, tif, tiff.

Личный Кабинет Налогоплательщика

Налоги Имущество Доходы Вычеты Чеки **Каталог обращений**

**Физическое лицо**  
Предприниматель  
Самозанятый

**Налоговая декларация физических лиц (3-НДФЛ)**

Данные Доходы Выбор вычетов Вычеты Возврат переплаты **Документы** Подтверждение Отправка

**При указании расходов за членов своей семьи также представляются документы, подтверждающие родство, опеку или попечительство, заключение брака (например, свидетельство о рождении, свидетельство о браке)**

**Прикрепление подтверждающих документов** Осталось 20.00 Мб из 20 Мб

Обратите внимание, документы, которые Вы уже отправляли в налоговую службу ранее, повторно отправлять не требуется. Прикрепите только те документы, которые ранее не отправлялись

**Договор приобретения имущества**

**Выбрать файлы** Перетащите сюда файлы для загрузки  
Размер файла не должен превышать – 10 Мб  
Поддерживаемые форматы файлов – pdf, png, jpg, jpeg, tif, tiff

**Помощь** 8 800 222 2222



Во вкладке «Подтверждение» реализована возможность просмотра заполненной декларации.

Налоговая декларация физических лиц (3-НДФЛ)

Данные Доходы Выбор вычетов Вычеты Возврат переплаты Документы **Подтверждение** Отправка

По итогам предварительного расчета определена сумма к возврату 20 997.00 ₽

Как сформировалась эта сумма?

**Сформированные файлы**

- PDF Просмотреть декларацию
- XLS Просмотреть декларацию

Подпишите декларацию электронной подписью и отправьте в налоговый орган, используя кнопку «Отправить».

Подписание

Введите пароль к сертификату ЭП\*

.....

Выйти из обращения

Назад Отправить

**Шаг восьмой.** Ваша декларация отправлена в налоговый орган.

Статус проверки Вы можете отслеживать в разделе "Декларации", а состояние расчетов - в разделе "Налоги".



Личный кабинет налогоплательщика для физических лиц  
www.nalog.gov.ru