


ПРЕИМУЩЕСТВА НАПРАВЛЕНИЯ ДОКУМЕНТОВ В РЕГИСТРИРУЮЩИЙ ОРГАН В ЭЛЕКТРОННОМ ВИДЕ

- Государственная пошлина **НЕ уплачивается.** (п. 3 ст. 333.35 НК РФ)
- Нотариальное свидетельствование подписи заявителя **НЕ требуется.** (п. 1.2 ст. 9 Федерального закона от 08.08.2001г. №129-ФЗ «О государственной регистрации юридических лиц и индивидуальных предпринимателей»).
- Посещать регистрирующий орган **НЕ нужно.** Вы будете получать документы в электронном виде, подписанные электронной подписью инспекции.

Согласно положений статьи 6 Федерального закона от 06.04.2011 г. №63-ФЗ «Об электронной подписи», документы в электронной форме, подписанные электронной подписью, являются равнозначными документам на бумажном носителе, подписанным собственноручной подписью должностного лица налогового органа и заверенным печатью.

 При необходимости, документы, подтверждающие факт государственной регистрации можно получить в бумажном виде способом, указанным при направлении электронных документов.

Для получения документов следует обращаться непосредственно в **Межрайонную ИФНС России № 9 по Орловской области** по адресу:

302030, г. Орел, ул. Герцена, д. 20, (3 этаж)
тел.: (4862) 54-25-12

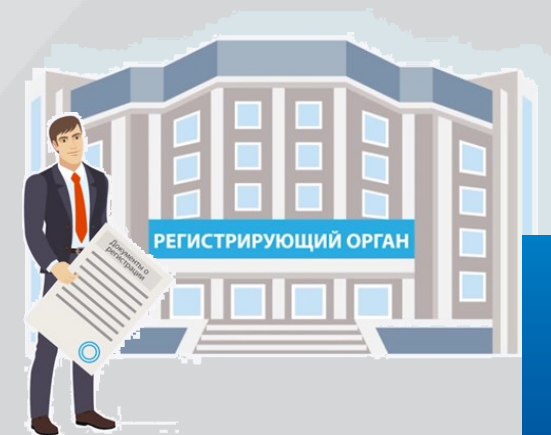
Единый контакт-центр ФНС России
(звонок бесплатный): 8 800 222 22 22

WWW.NALOG.RU



МЕЖРАЙОННАЯ ИНСПЕКЦИЯ
ФЕДЕРАЛЬНОЙ НАЛОГОВОЙ СЛУЖБЫ
№ 9 ПО ОРЛОВСКОЙ ОБЛАСТИ

КАК БЕСПЛАТНО ЗАРЕГИСТРИРОВАТЬ БИЗНЕС



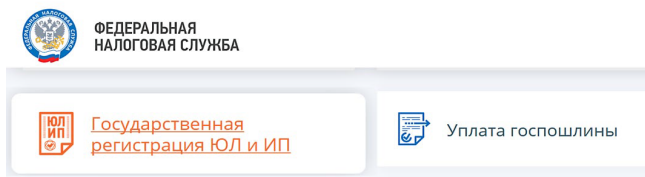
2019 год



Зарегистрировать бизнес без уплаты государственной пошлины очень просто - нужно направить заявление и другие необходимые для регистрации документы в регистрирующий орган в электронном виде, подписав их электронной подписью.

Как это сделать ?

① Зайдите на сайт ФНС России www.nalog.ru и на главной странице выберите сервис

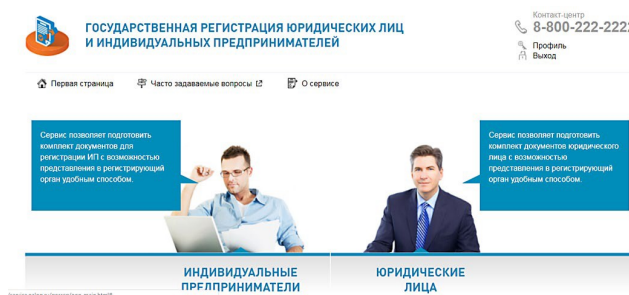


«Государственная регистрация ЮЛ и ИП».

Сервис позволяет подготовить и направить в электронном виде в регистрирующий орган пакет необходимых документов:

- ✓ для создания юридического лица, внесения изменений в учредительные документы или в ЕГРЮЛ, заявить о реорганизации или о ликвидации ЮЛ;
- ✓ для государственной регистрации физического лица в качестве индивидуального предпринимателя, внесения изменений в сведения об ИП, содержащиеся в ЕГРИП, о прекращении деятельности в качестве ИП.

② Войдите в сервис, выберите нужную закладку «Индивидуальные предприниматели» или «Юридические лица», авторизуйтесь и подтвердите свое согласие на обработку персональных данных.



③ Подготовьте транспортный контейнер, включающий заявление и сканированные образы необходимых документов (например: решения учредителя, паспорта гражданина РФ и т.д.), с помощью специальной программы, доступной в сервисе для бесплатного скачивания .

④ Подпишите заявление, а также другие документы электронной подписью и направьте в регистрирующий орган. Представлять документы в бумажном виде не нужно.

⑤ Через три рабочих дня документы о регистрации либо решение об отказе в регистрации будут направлены вам на адрес электронной почты, указанный в заявлении.

ГДЕ ПОЛУЧИТЬ ЭЛЕКТРОННУЮ ПОДПИСЬ?

Получить квалифицированный сертификат ключа проверки электронной подписи можно в Удостоверяющих Центрах, аккредитованных в Минкомсвязи России.

Список доверенных удостоверяющих центров можно посмотреть на главной странице сайта ФНС России www.nalog.ru переходя по ссылкам «Деятельность» - «Иные функции ФНС России» - «Реестры и проверка контрагентов» - «Реестр операторов ЭДО» - «Удостоверяющие центры» - «Аккредитация удостоверяющих центров».

Можно также использовать СКП, выданные для передачи налоговой и бухгалтерской отчетности в электронном виде по каналам связи.

УСЛОВИЯ РАБОТЫ С СЕРВИСОМ

- ✓ Microsoft Windows XP или выше, либо Mac OS X 10.9 или выше.
- ✓ Криптопровайдер с поддержкой алгоритмов шифрования ГОСТ 34.10-2001 и ГОСТ 28147-89.
- ✓ Программный компонент для работы с электронной подписью с использованием web-браузера (Крипто ПРО ЭЦП browser plug-in версия 2.0 - в сервисе имеется)