

# ЭЛЕКТРОННАЯ РЕГИСТРАЦИЯ

Фролов Александр Алексеевич – начальник отдела регистрации и учёта налогоплательщиков УФНС России по Рязанской области

Электронные сервисы на официальном сайте ФНС России по подготовке и направлению документов по регистрации и получению сведений из реестров.

The image shows two screenshots of the official website of the Federal Tax Service of Russia (FNS). The top screenshot is the main page, and the bottom screenshot is a detailed view of the 'All services' section.

**Top Screenshot (Main Page):**

- Header: ФЕДЕРАЛЬНАЯ НАЛОГОВАЯ СЛУЖБА (FNS Russia), О ФНС России, Деятельность, Сервисы и госуслуги, Документы, Открытое ведомство, Контакты.
- Navigation: Поиск по сайту, Поиск, Найти.
- Target Audience: Физические лица, Индивидуальные предприниматели, Юридические лица.
- Quick Links: Как стать платещим налогом для иностранных граждан?, Как получить доступ в личный кабинет?, Где узнать адрес и реквизиты моей инспекции?, Как получить меры поддержки бизнеса?, Где скачать программу для заполнения декларации 3-НДФЛ за 2020 год?, Все вопросы и ответы...
- News: Новости > (Image: Даты голосования по изменению налогообложения домашних животных).
- Services: Услуги налогов и пошлин, Справочная информация о ставках и платежах по исполнительным актам, Програмный бизнес, Выбор подразделения региона налогообложения, Единый реестр субъектов МСП, Сведения об ИФН физического лица, Государственная регистрация ЮЛ и ИП, Онлайн запись на прием в налоговый орган.
- Footer: ИКОНАБМЕРС, ПРОВЕРКА БИЗНЕСА, НАЛОГОВОЕ УВЕДОМЛЕНИЕ, КАДРОВЫЕ ПРОСЛЫ ФНС РОССИИ, КАДРОВАЯ СЛУЖБА, Новый формат деклараций по налогу на прибыль.

**Bottom Screenshot (Services Page):**

- Header: ФЕДЕРАЛЬНАЯ НАЛОГОВАЯ СЛУЖБА, О ФНС России, Деятельность, Сервисы и госуслуги, Документы, Открытое ведомство, Контакты.
- Navigation: Поиск по сервисам, Поиск, Найти.
- Breadcrumbs: Главная страница > О ФНС России > Сервисы и госуслуги.
- Section: Все сервисы, Госуслуги.
- Target Audience: Для физических лиц, Для индивидуальных предпринимателей, Для юридических лиц.
- Service Categories:
  - Личные кабинеты**
    - Личный кабинет для физических лиц
    - Личный кабинет налогоплательщика юридического лица
    - Личный кабинет для плательщиков налога на профессиональный доход (самозанятых)
    - Личный кабинет индивидуального предпринимателя
    - Личный кабинет налогоплательщика иностранной организации
  - COVID-19**
    - Какую помощь может получить мой бизнес?
    - Перечень лиц, на которых распространяется действие моратория на банкротство
    - Проверка возможности получения отсрочки/рассрочки в связи с COVID-19
    - Проверка права на получение субсидии в связи с COVID-19
    - Проверка возможности освобождения от уплаты налогов, взносов в связи с COVID-19
    - Проверка права на получение субсидии на проведение дезинфекционных мероприятий
  - Регистрация бизнеса**
    - Государственная регистрация юридических лиц и индивидуальных предпринимателей
    - Выбор типового устава
    - Создай свой бизнес

С 25 ноября 2020 года вступают в силу правила направления электронных документов для регистрации юридических лиц и индивидуальных предпринимателей, а также требования к их формированию. Соответствующий порядок утверждён приказом ФНС России от 12.10.2020 № ЕД-7-14/743@ «Об утверждении порядка взаимодействия с регистрирующим органом при направлении документов, необходимых для государственной регистрации юридических лиц и индивидуальных предпринимателей, в форме электронных документов, а также требований к формированию таких электронных документов».

Определён перечень документов, которыми обмениваются участники электронного взаимодействия. Это документы для регистрации и те, которые выдаются по её результатам. Также правила устанавливают способы их направления в налоговые органы: через сервис на сайте ФНС России «Государственная регистрация ЮЛ и ИП», единый портал государственных и муниципальных услуг или с помощью СМЭВ. Обозначены и способы получения обратной связи: по адресу электронной почты, указанному заявителем или нотариусом, а при взаимодействии с МФЦ - через СМЭВ.

Электронные документы для регистрации должны формироваться с учётом требований, предъявляемых к форматам файлов. Так, могут использоваться форматы tif и pdf. Документы обязательно подписываются усиленной квалифицированной электронной подписью заявителя, нотариуса или работника МФЦ. Сформированные файлы направляются в налоговый орган для принятия решения о регистрации.

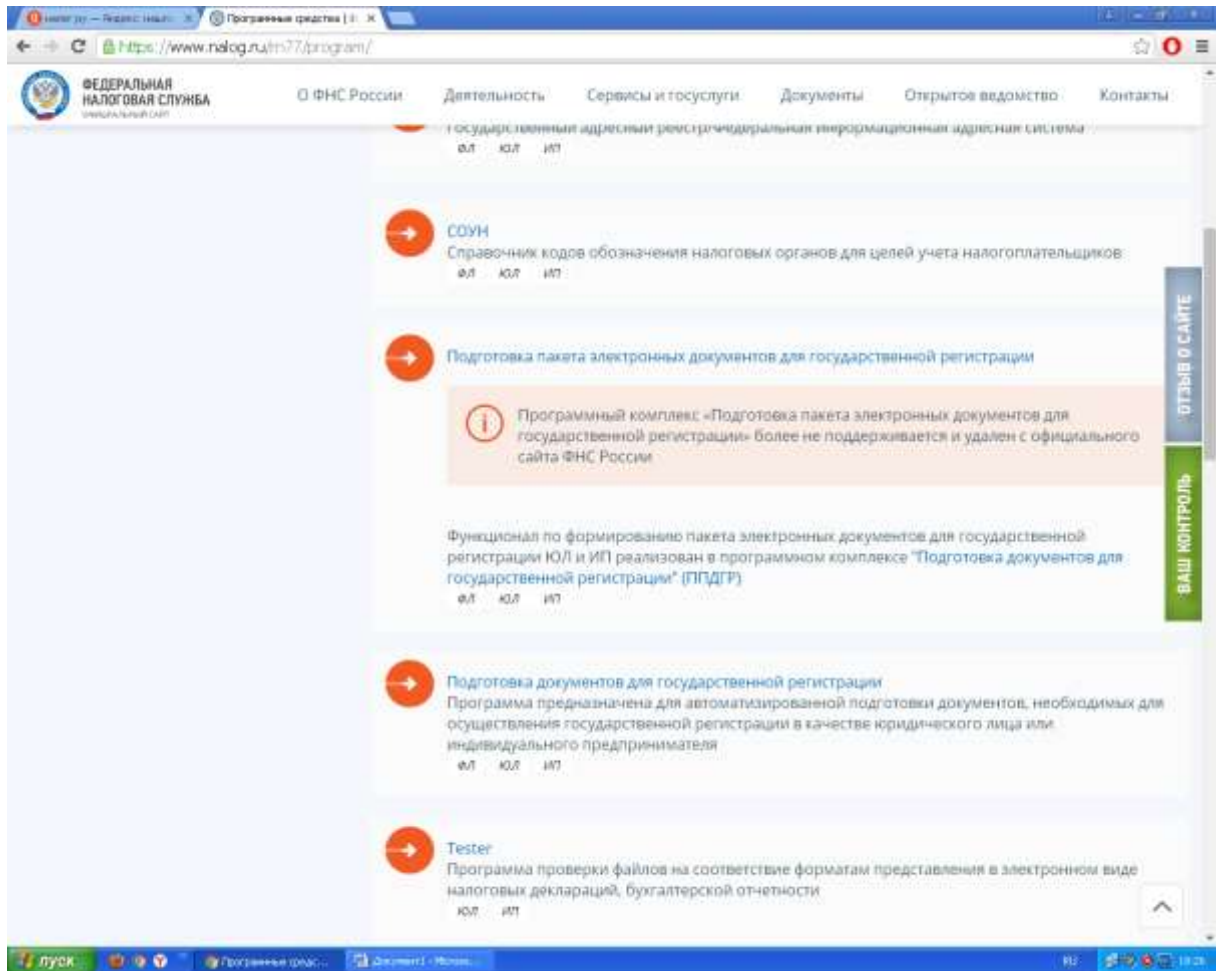
Такие усовершенствования позволят оптимизировать порядок обмена документами между регистрирующим налоговым органом и другими участниками электронного взаимодействия – уполномоченными заявителями, нотариусами и МФЦ.

**Представление в регистрирующий орган документов в электронном виде освобождает заявителя от уплаты государственной пошлины.**

1. Программа «Подготовка документов для государственной регистрации».

Программа предназначена для автоматизированной подготовки документов, необходимых для осуществления государственной регистрации в качестве юридического лица или индивидуального предпринимателя.

Раздел сайта «Программные средства».



2. В соответствии с пунктом 1 статьи 12 Федерального закона от 08.02.1998 №14-ФЗ общество с ограниченной ответственностью действует на основании утверждённого его учредителями устава общества либо типового устава.

Приказом Минэкономразвития России от 01.08.2018 № 411 утверждены 36 типовых уставов обществ.

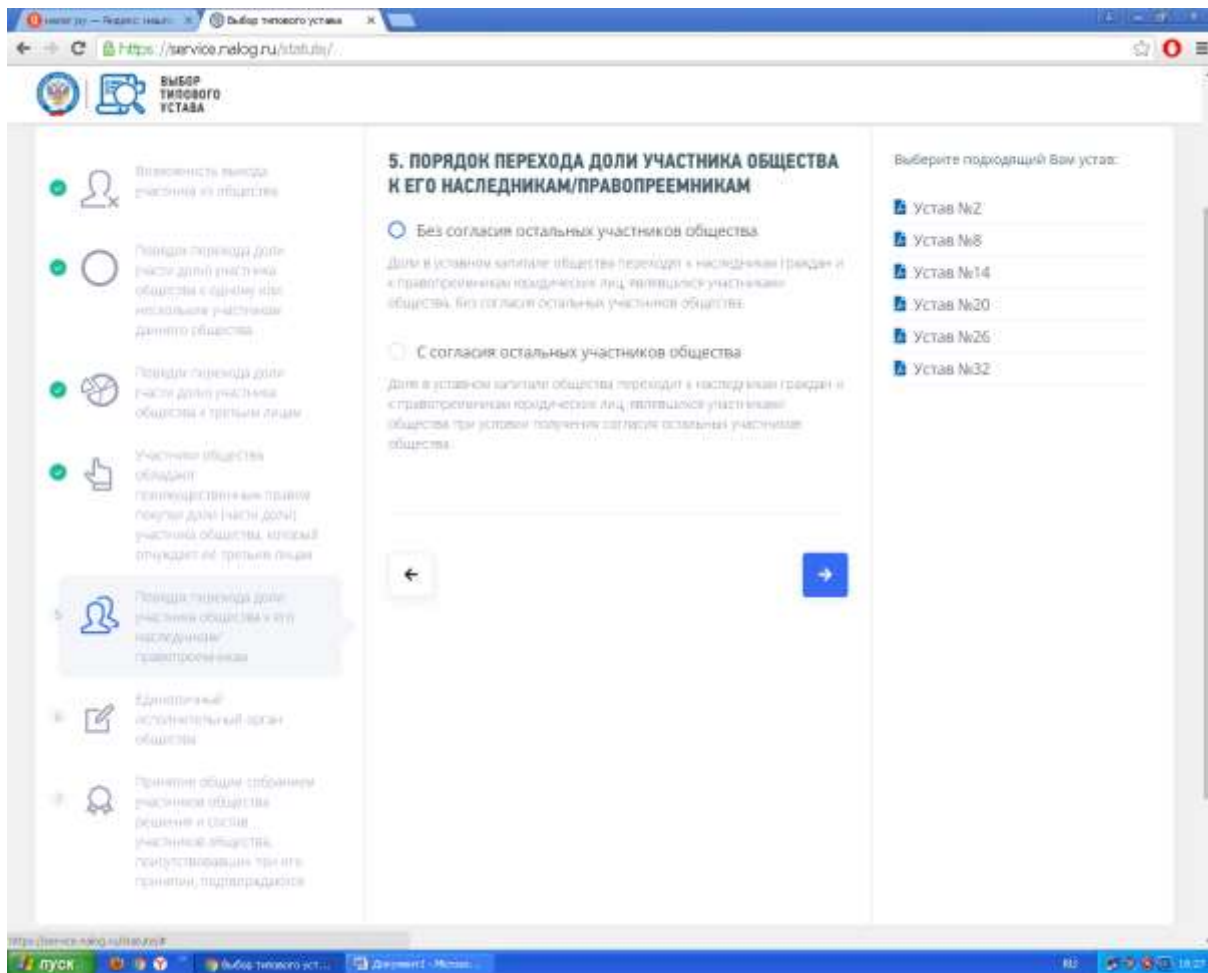
Утверждённые приказом ФНС России от 31.08.2020 № ЕД-7-14/617@ формы заявлений о государственной регистрации предусматривают возможность отражения в ЕГРЮЛ сведений об использовании типовых уставов как создаваемыми, так и действующими обществами.

Основные преимущества использования типового устава:

- экономия времени на составлении, утверждении и оформлении для государственной регистрации;
- при изменении наименования, места нахождения и размера уставного капитала общества – изменения в устав не вносятся;
- типовой устав в регистрирующий орган не представляется, достаточно в заявлениях по формам №№ Р11001 или Р13014 сделать отметку об использовании типового устава;
- при переходе на типовой устав со своего собственного – государственная пошлина не уплачивается.

На сайте ФНС России в разделе «Регистрация бизнеса» реализован электронный сервис «Выбор типового устава» (service.nalog.ru/statute/).

Сервис позволяет выбрать один из 36 типовых уставов, последовательно установив желаемые значения соответствующим критериям.



### 3. Представление документов при регистрации юридического лица в электронном виде.

- Государственная регистрация юридических лиц и индивидуальных предпринимателей
- Выбор типового устава
- Создай свой бизнес
- Государственная регистрация юридических лиц и индивидуальных предпринимателей

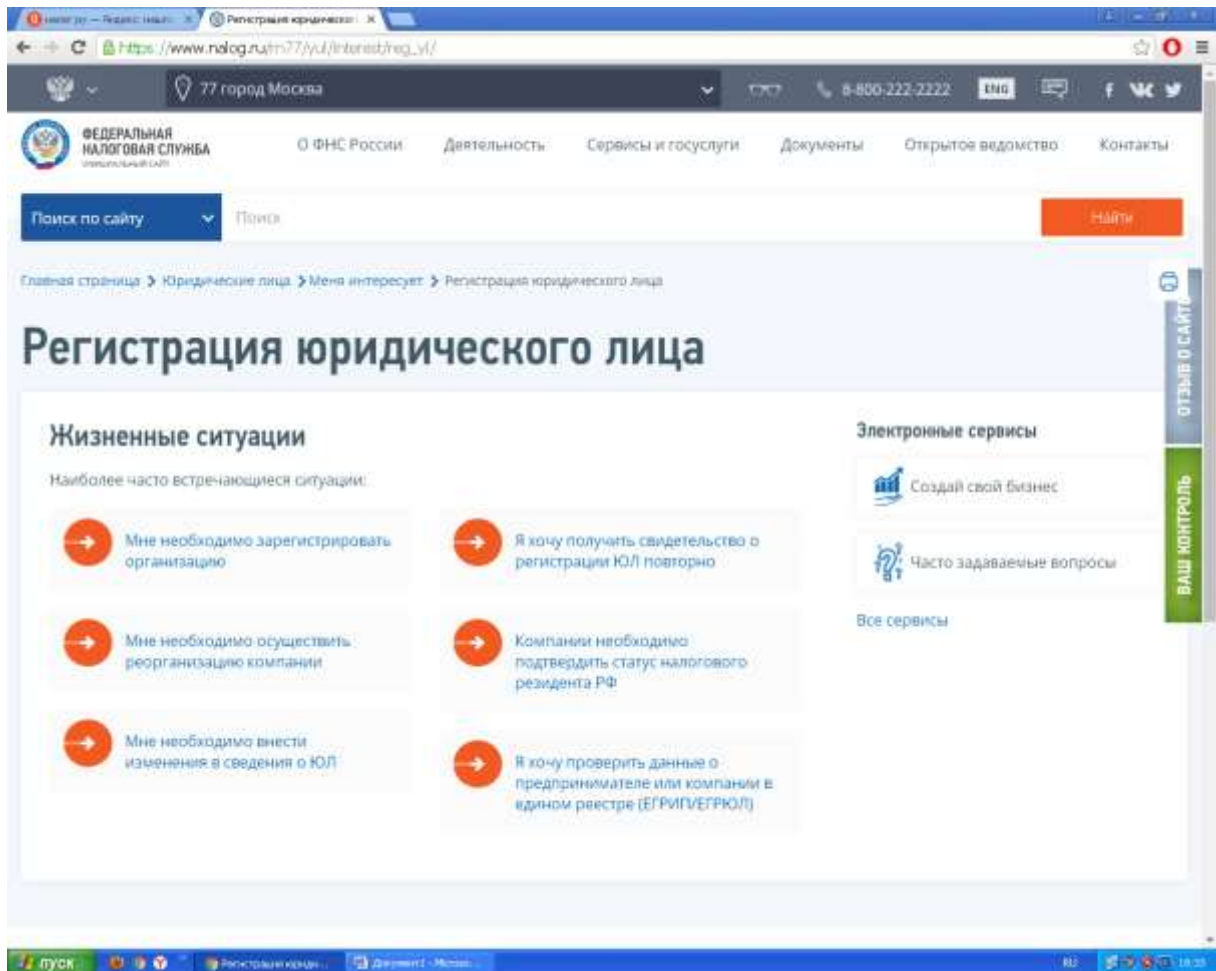
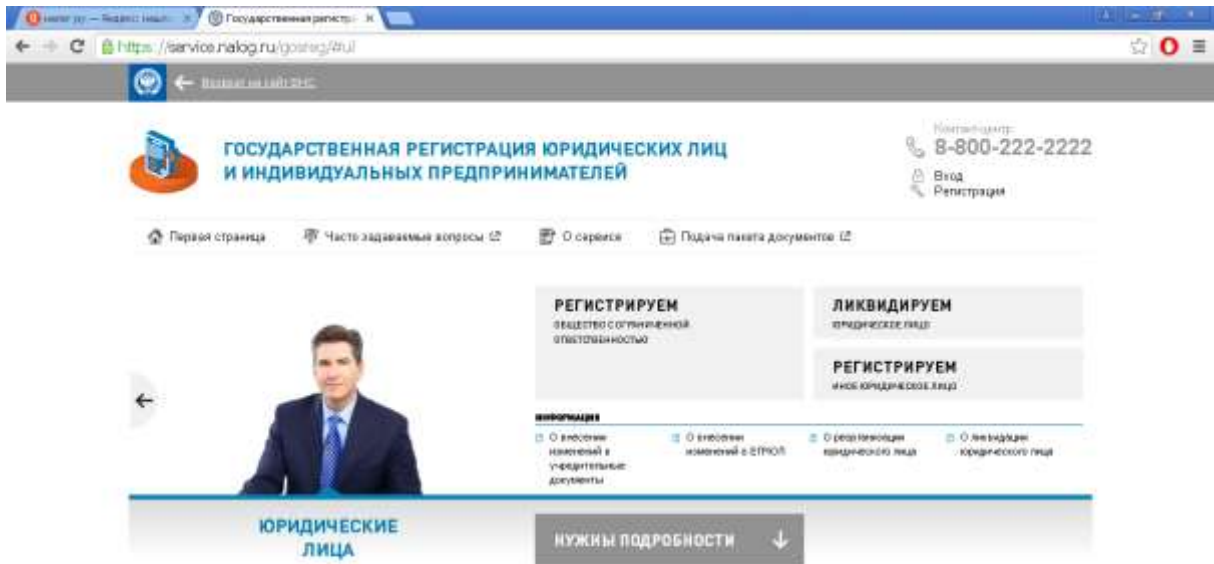
Сформируйте и направьте документы для государственной регистрации юридического лица и индивидуального предпринимателя

- Выбор типового устава

Отвечайте на вопросы сервиса и определите оптимальный типовой устав для Вашего ООО. Типовой устав не требуется предоставлять в налоговый орган.

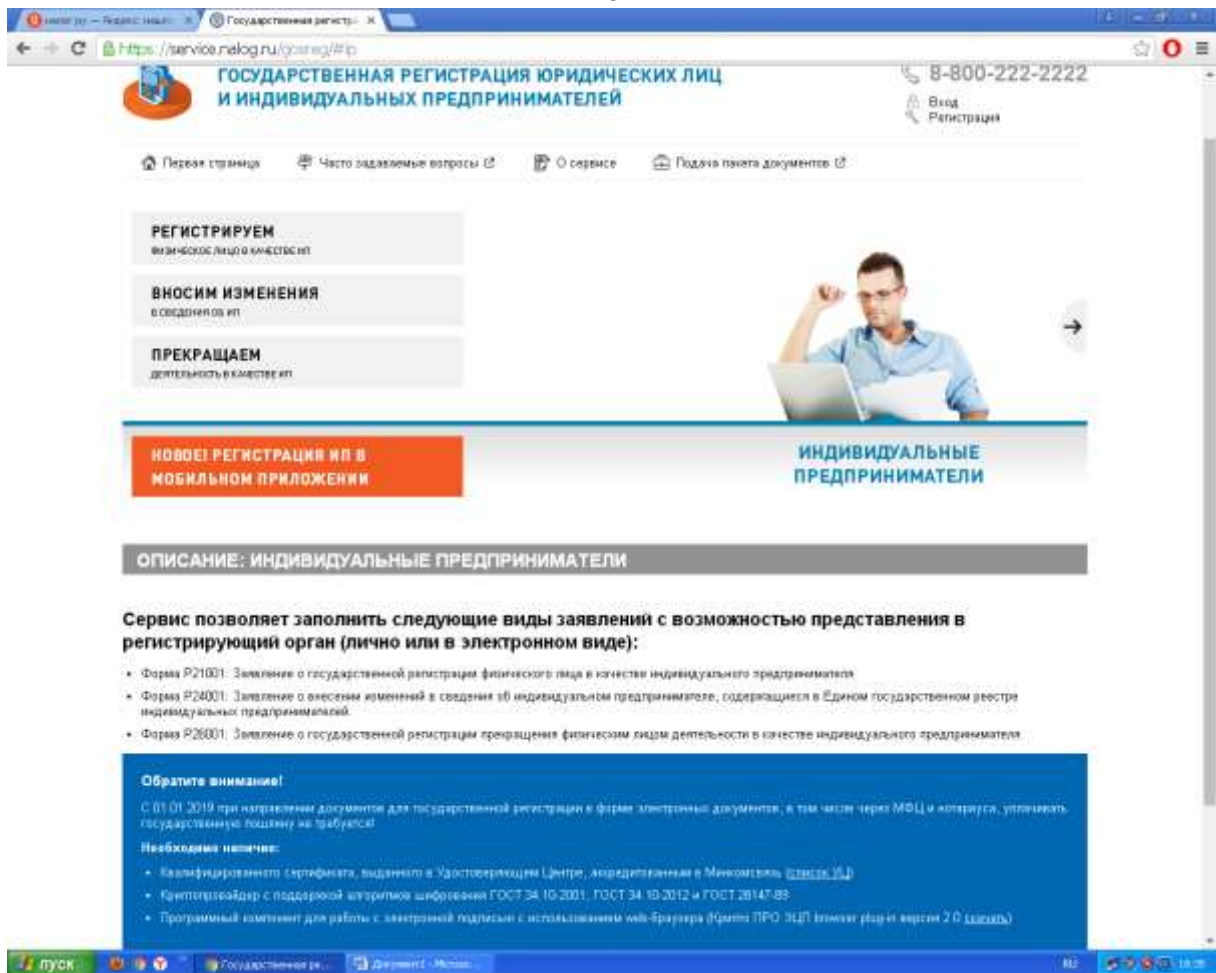
- Создай свой бизнес

Ознакомьтесь с пошаговой инструкцией как стать предпринимателем или открыть своё предприятие (организацию)



4. Представление документов при регистрации индивидуального предпринимателя в электронном виде.





Сервис позволяет заполнить следующие виды заявлений с возможностью представления в регистрирующий орган (лично или в электронном виде):

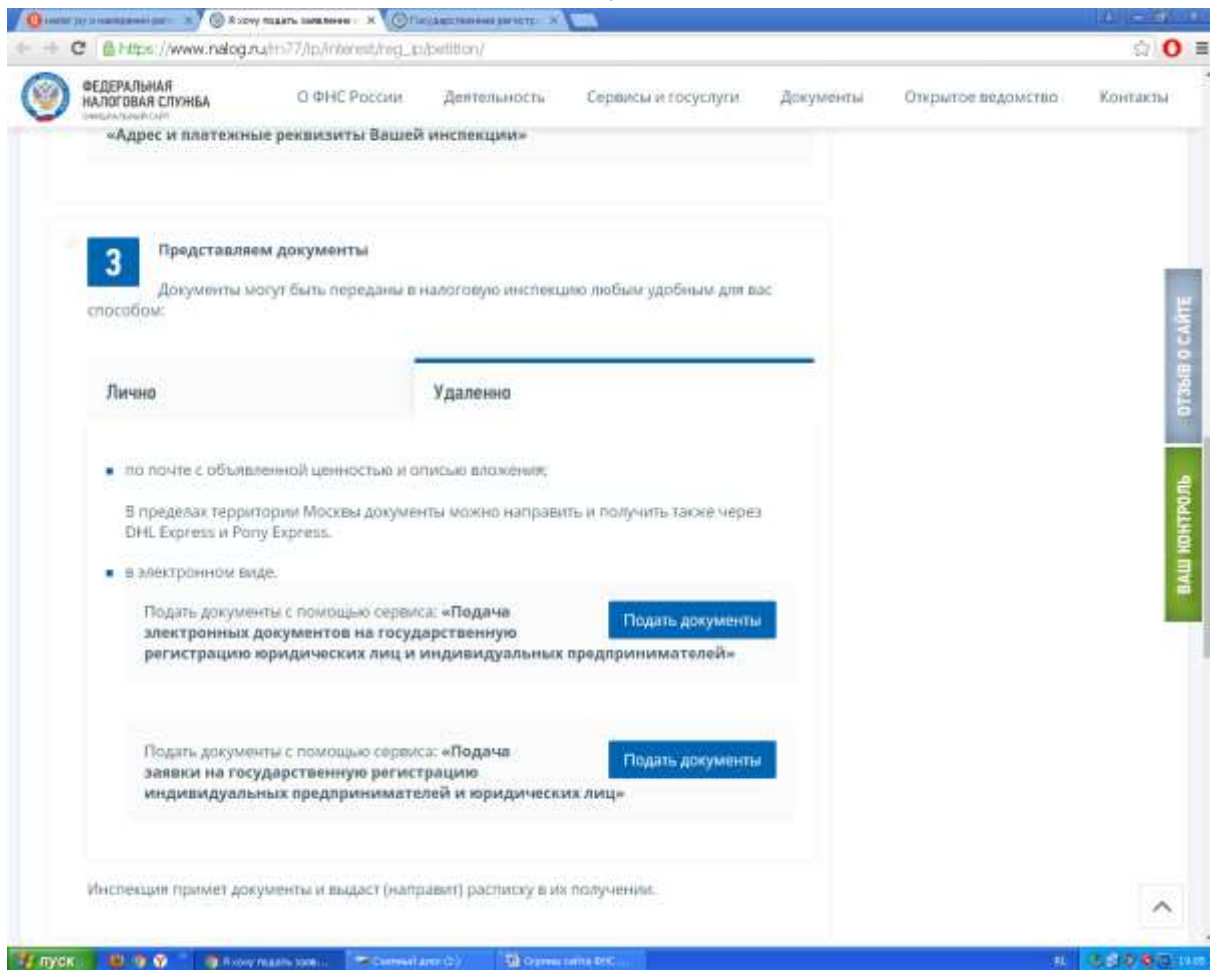
- Форма Р21001: Заявление о государственной регистрации физического лица в качестве индивидуального предпринимателя.
- Форма Р24001: Заявление о внесении изменений в сведения об индивидуальном предпринимателе, содержащиеся в Едином государственном реестре индивидуальных предпринимателей.
- Форма Р26001: Заявление о государственной регистрации прекращения физическим лицом деятельности в качестве индивидуального предпринимателя.

**Обратите внимание!**

С 01.01.2019 при направлении документов для государственной регистрации в форме электронных документов, в том числе через МФЦ и нотариуса, уплачивать государственную пошлину не требуется!

**Необходимо наличие:**

- Квалифицированного сертификата, выданного в Удостоверяющем Центре, аккредитованном в Минкомсвязь (список УЦ)
- Криптопровайдер с поддержкой алгоритмов шифрования ГОСТ 34.10-2001, ГОСТ 34.10-2012 и ГОСТ 28147-89
- Программный компонент для работы с электронной подписью с использованием web-браузера (Крипто ПРО ЭЦП browser plug-in версия 2.0)



А) Сервис «Подача электронных документов на государственную регистрацию юридических лиц и индивидуальных предпринимателей».

Б) Сервис «Подача заявки на государственную регистрацию электронных документов на государственную регистрацию юридических лиц и индивидуальных предпринимателей».

4.1. Мобильное приложение «Личного кабинета индивидуального предпринимателя» для платформ iOS и Android. Новая версия позволяет предпринимателям без комиссий оплачивать долги по налогам и текущие начисления в режиме онлайн – в десктопной версии эта функция доступна с марта 2020 года.

С помощью мобильного приложения теперь можно зарегистрироваться в качестве индивидуального предпринимателя, нажав кнопку «Зарегистрировать ИП» на основном экране приложения.

Пользователю не потребуется самому заполнять заявление. В приложении реализован удобный механизм формирования заявки с быстрым поиском нужных видов деятельности, а также возможностью подачи заявления о переходе на специальный налоговый режим.

Для завершения процедуры регистрации и получения доступа к личному кабинету индивидуального предпринимателя необходимо один раз явиться в регистрирующий орган.

Преимущество регистрации с помощью мобильного приложения состоит в сокращении времени регистрации. Индивидуальный предприниматель может быть зарегистрирован уже на следующий рабочий день после подачи заявки. При этом

результат рассмотрения заявки будет направлен в тот же день на электронную почту заявителя.


Зарегистрируйте ИП прямо из мобильного приложения «Личный кабинет индивидуального предпринимателя»

Доступно для iOS и Android


Вы можете стать индивидуальным предпринимателем быстро и просто!

- Удобная подготовка документов для регистрации
- Регистрации на следующий рабочий день
- Однократное посещение регистрирующего органа
- Доступ к личному кабинету индивидуального предпринимателя после регистрации

Для этого наведите камеру на соответствующий штрих-код и перейдите на страницу загрузки приложения «Личный кабинет предпринимателя» ФНС России для вашего смартфона.




Приложение для iOS




Приложение для Android

приложения «Личный кабинет предпринимателя» ФНС России для вашего смартфона.



Приложение для iOS





Приложение для Android

Также вы можете зайти в магазин приложений на вашем смартфоне и ввести в поисковой строке «ФНС личный кабинет ИП». Обратите внимание, что разработчик приложения — ФНС России.

**Сканируйте и установите приложение на свой смартфон.**

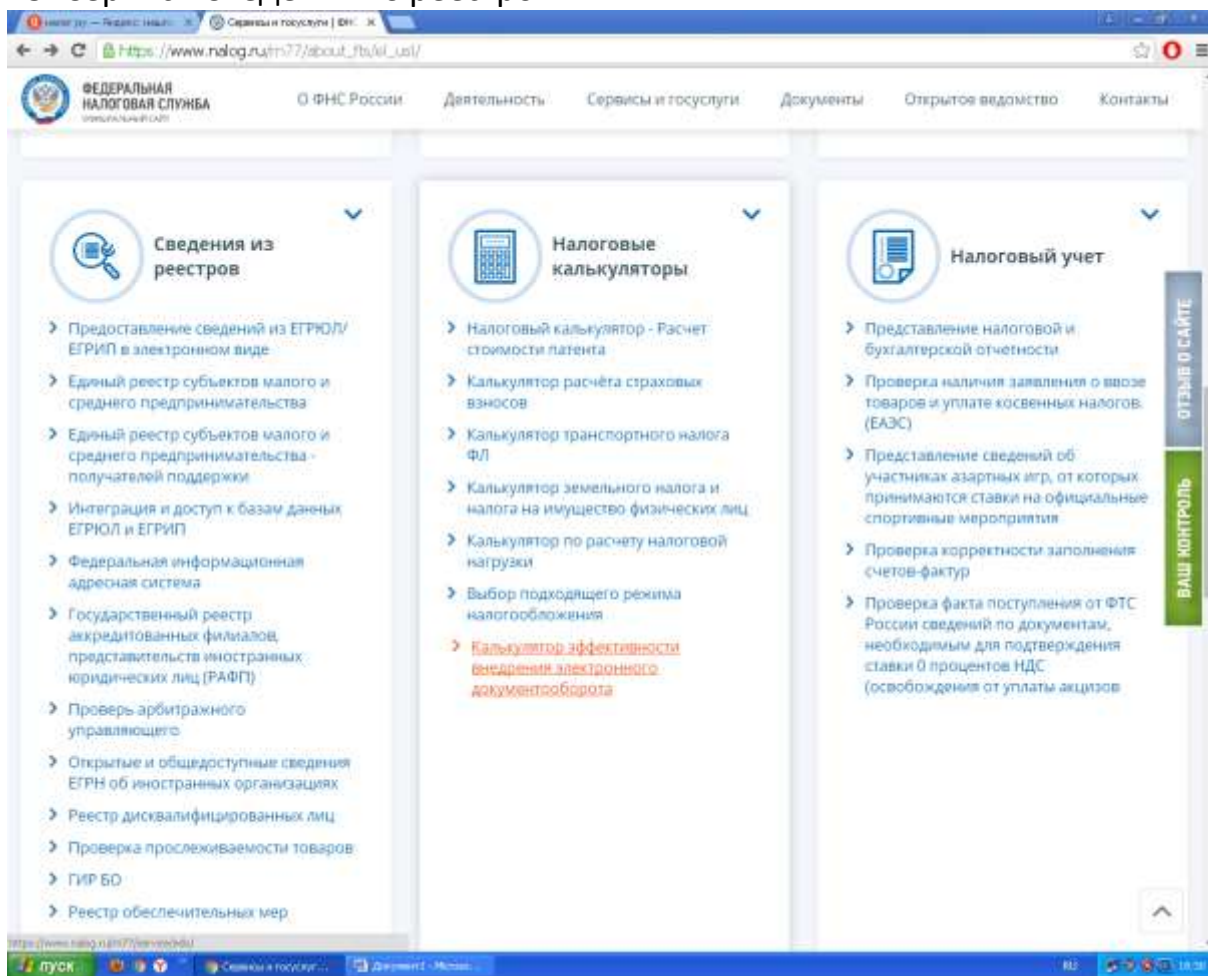
Затем нажмите кнопку «Зарегистрировать ИП» и следуйте дальнейшим инструкциям.







## 5. Сервис «Сведения из реестров».

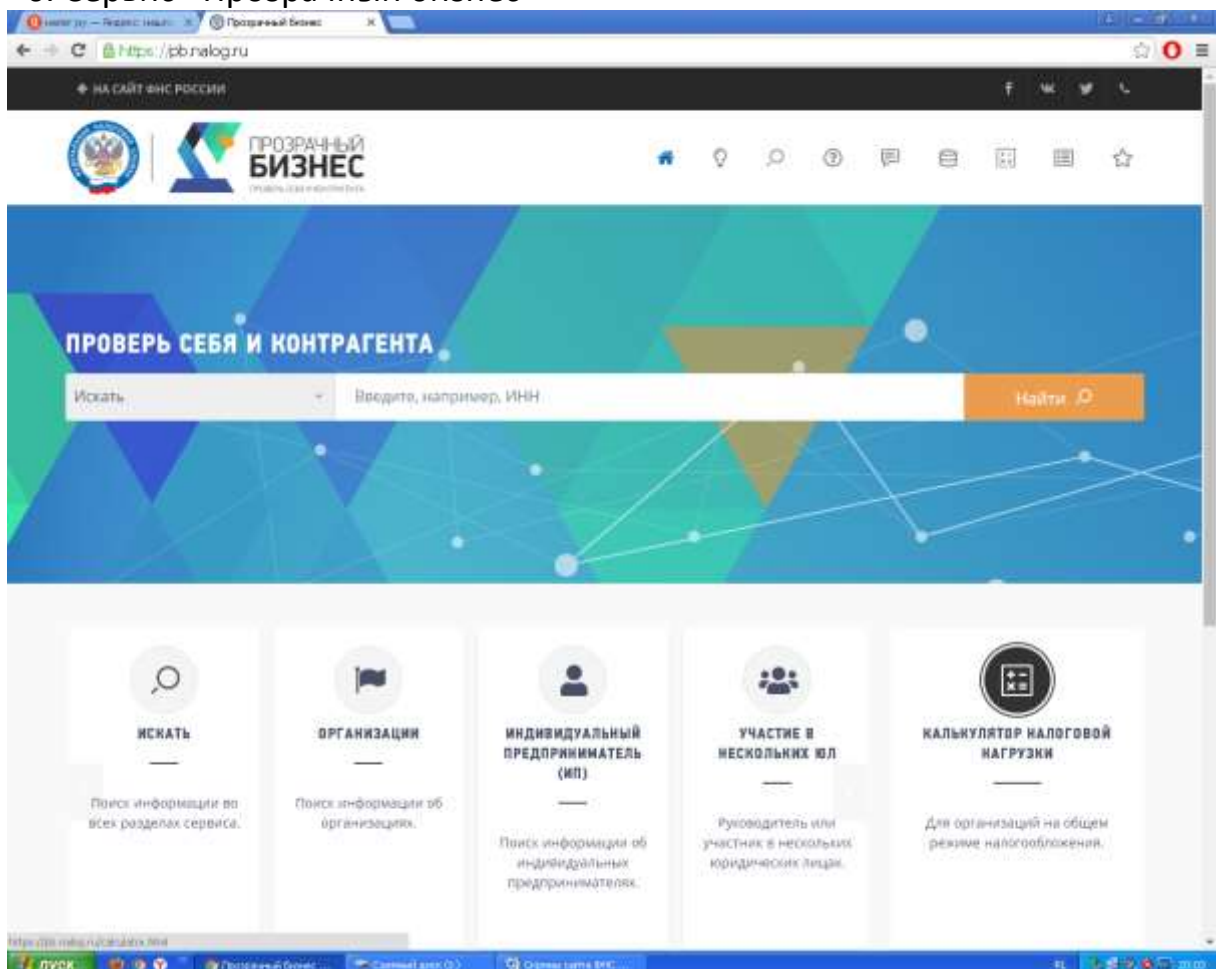


### Сведения из реестров:

- [Предоставление сведений из ЕГРЮЛ/ЕГРИП в электронном виде](#) - Получите сведения из ЕГРЮЛ/ЕГРИП о конкретном юридическом лице/индивидуальном предпринимателе в форме электронного документа
- [Единый реестр субъектов малого и среднего предпринимательства](#) - Сервис предоставляет доступ к Единому реестру субъектов малого и среднего предпринимательства, позволяет в электронном виде направить в ФНС России дополнительные сведения для внесения в реестр.
- [Единый реестр субъектов малого и среднего предпринимательства - получателей поддержки](#) - Просматривайте и добавляйте информацию о субъектах МСП (получателях поддержки) в едином Реестре.
- [Интеграция и доступ к базам данных ЕГРЮЛ и ЕГРИП](#) - Получите сведения из ЕГРЮЛ или ЕГРИП в электронном виде онлайн
- [Федеральная информационная адресная система](#) - Получите сведения об адресах, включённых в Государственный адресный реестр
- [Государственный реестр аккредитованных филиалов, представительств иностранных юридических лиц \(РАФП\)](#) - Сервис предоставляет возможность бесплатно получить открытые и общедоступные сведения государственного реестра аккредитованных филиалов, представительств иностранных юридических лиц (РАФП) в виде выписки/справки об отсутствии запрашиваемой информации в форме электронного документа, подписанного электронной подписью.

- [Проверь арбитражного управляющего](#) - Ознакомьтесь со сведениями о нарушениях арбитражных управляющих, допущенных в ходе ведения процедур банкротства
- [Открытые и общедоступные сведения ЕГРН об иностранных организациях](#) - Получите открытые и общедоступные сведения из ЕГРН об осуществляющих деятельность в России иностранных организациях
- [Реестр дисквалифицированных лиц](#)
- [Проверка прослеживаемости товаров](#) - Проверяйте прослеживается ли товар в соответствии с Постановлением Правительства РФ №807, проверяйте корректность регистрационных номеров партий товаров и уточняйте статус обработки уведомления о перемещении товаров, подлежащих прослеживаемости, в государства–участники ЕАЭС
- [ГИР БО](#) - Получайте информацию о бухгалтерской (финансовой) отчётности любой организации, в том числе сведения в электронном виде, подписанные электронной подписью ФНС России.
- [Реестр обеспечительных мер](#) - Получайте информацию о способах обеспечения исполнения обязанности по уплате в виде залога, ареста имущества в соответствии со ст. 73 и 77 НК РФ, а также вынесенных решениях об обеспечительных мерах в соответствии с пп. 1 п. 10 ст. 101 НК РФ и имуществе, в отношении которого применены такие способы обеспечения, обеспечительные меры.

#### 6. Сервис «Прозрачный бизнес»



- **ИСКАТЬ** - Поиск информации во всех разделах сервиса.
- **ОРГАНИЗАЦИИ** - Поиск информации об организациях.

- **ИНДИВИДУАЛЬНЫЙ ПРЕДПРИНИМАТЕЛЬ (ИП)** - Поиск информации об индивидуальных предпринимателях.

- **УЧАСТИЕ В НЕСКОЛЬКИХ ЮЛ** - Руководитель или участник в нескольких юридических лицах.

- **ДИСКВАЛИФИКАЦИЯ** - Реестр дисквалифицированных лиц.

- **АДРЕСА НЕСКОЛЬКИХ ЮЛ** - Адреса, указанные при регистрации несколькими юридическими лицами.

- **ОГРАНИЧЕНИЯ УЧАСТИЯ В ЮЛ** - Поиск лиц, подпадающих под условия пп. «ф» пункта 1 статьи 23 Закона о регистрации.

**ИНФОРМАЦИЯ О ПРЕДСТАВЛЕННЫХ ДОКУМЕНТАХ** - Поиск сведений о ЮЛ и ИП, в отношении которых представлены документы для регистрации.

7. С 22.03.2021 размещённый на сайте ФНС России электронный сервис [«Постановка физического лица на учёт в налоговом органе на территории Российской Федерации»](#) предоставляет возможность посещения налогового органа с целью постановки на учёт и получения соответствующего свидетельства уже на следующий рабочий день после отправки заявки.

- Удобная форма ввода заявления с интерактивными подсказками по заполнению полей.

- Однократное личное посещение инспекции на следующий рабочий день.

- Возможность получения информации о статусах обработки заявления на свою электронную почту.

Представление заявления на бумаге лично или почтой:

- Постановка на учёт и выдача (направление) Свидетельства до 5 дней (п. 2 ст. 84 НК РФ)

- Самостоятельное получение и заполнение бланка заявления.

- Двукратное посещение налогового органа (подача заявления, получение Свидетельства).

- Отсутствие возможности получения информации о статусах обработки заявления.

8. В сервисе [«Личный кабинет налогоплательщика для физических лиц»](#) на сайте ФНС можно получить Свидетельство о постановке на учёт физического лица в налоговом органе, содержащее сведения о присвоенном ИНН, в форме электронного документа, подписанного усиленной квалифицированной электронной подписью, бесплатно.

Документ имеет такую же юридическую силу, как и бумажный документ, подписанный должностным лицом налогового органа и заверенный печатью.

1) В разделе *«Профиль»* сервиса проверить наличие действующей электронной подписи. При её отсутствии – получить электронную подпись, следуя инструкции.

2) В разделе *«Жизненные ситуации»* сервиса сформировать заявление о постановке физического лица на учёт в налоговом органе.

3) В разделе *«Сообщения»* сервиса получить Свидетельство о постановке на учёт в форме электронного документа.

В разделе *«Профиль»* сервиса можно скачать полученное Свидетельство о постановке на учёт неограниченное количество раз.