

Обращаем внимание, что лица, получившие доходы от продажи недвижимости и транспортных средств, находившихся в их собственности меньше минимального срока владения имуществом; ценных бумаг; долей в уставном капитале организации; от сдачи квартир, комнат и иного имущества в аренду; от предпринимательской деятельности; в порядке дарения (недвижимое имущество, транспорт, акции) от лиц, не являющихся близкими родственниками; в виде выигрышей в лотереи и т.д., обязаны представить налоговую декларацию по форме 3-НДФЛ не позднее 30 апреля, а оплатить НДФЛ, исчисленный в декларации, необходимо не позднее 15 июля.

Граждане, представляющие налоговую декларацию за 2020 год с целью получения налоговых вычетов по НДФЛ, могут не спешить и предоставить декларацию и после 30 апреля. Свое право на вычет можно заявить на протяжении всего года.

При этом налогоплательщик, заявивший в налоговой декларации как доходы, подлежащие декларированию, так и право на налоговые вычеты, обязан представить такую декларацию в установленный срок - не позднее 30 апреля.

При заполнении налоговой декларации по форме 3-НДФЛ при возврате налога на доходы физических лиц необходимо заполнить заявление на возврат с указанием реквизитов расчетного счета.

Форма налоговой декларации 3-НДФЛ за 2020 год предусматривает заполнение заявления о возврате излишне уплаченного налога в составе декларации.

Получить доступ к Личному кабинету можно одним из следующих способов:

- с помощью логина и пароля, полученного лично (через представителя) в любом налоговом органе независимо от места жительства физического лица, либо обратившись в территориальные отделения ГАУ «МФЦ»;
- с использованием усиленной квалифицированной электронной подписи (выдается уполномоченным Удостоверяющим центром);
- с помощью учетной записи на Едином портале государственных и муниципальных услуг (ЕПГУ) [www.gosuslugi.ru](http://www.gosuslugi.ru).

Для быстрого перехода  
в Ваш Личный кабинет  
отсканируйте QR-код



[www.nalog.gov.ru](http://www.nalog.gov.ru)



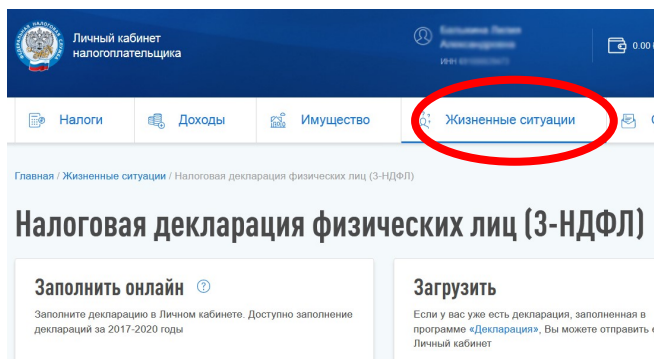
МЕЖРАЙОННАЯ ИФНС РОССИИ  
№4 ПО ТВЕРСКОЙ ОБЛАСТИ

## КАК ПРЕДСТАВИТЬ НАЛОГОВУЮ ДЕКЛАРАЦИЮ ПО ФОРМЕ 3-НДФЛ БЕЗ ПОСЕЩЕНИЯ НАЛОГОВОГО ОРГАНА



Для заполнения и направления декларации по форме 3-НДФЛ удобнее всего воспользоваться электронным сервисом "Личный кабинет налогоплательщика для физических лиц" на сайте ФНС России [www.nalog.gov.ru](http://www.nalog.gov.ru). Сервис позволяет заполнить декларацию в режиме онлайн, где большая часть данных уже предзаполнена, либо вложить электронный файл декларации, заполненной в специальной программе "Декларация", которая автоматически формирует нужные листы формы 3-НДФЛ.

Для этого в разделе "Жизненные ситуации" перейти по ссылке "Подать декларацию 3-НДФЛ".

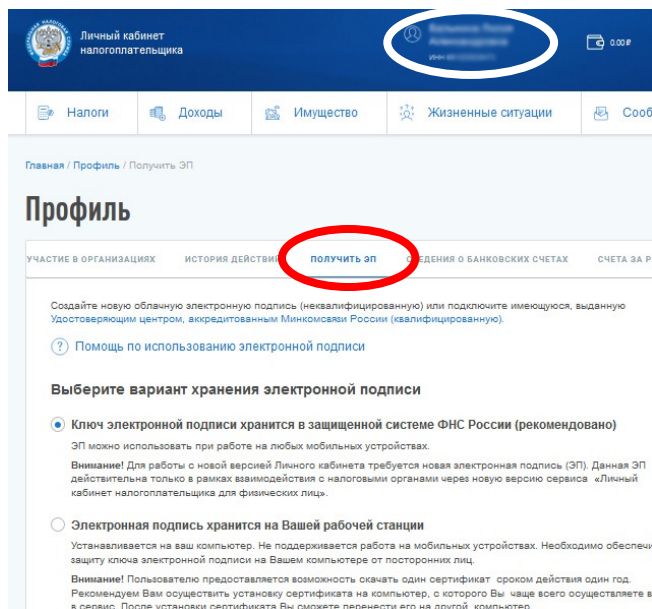


Следует учесть, что при заполнении декларации в режиме онлайн реквизиты налогоплательщика и данные из сведений о доходах, представленных налоговым агентом, заполняются автоматически.

В случае загрузки декларации, заполненной в программе "Декларация", все данные заносятся вручную, но предусмотрен автоматизированный контроль введенных данных. Обновленная версия программы "Декларация" доступна на сайте ФНС России в разделе «Программные средства».

В обоих случаях для направления декларации потребуется усиленная неквалифицированная

электронная подпись, которая бесплатно формируется в Сервисе в разделе "Профиль" (щелкнуть мышкой на ФИО в верхней части главной страницы Личного кабинета).

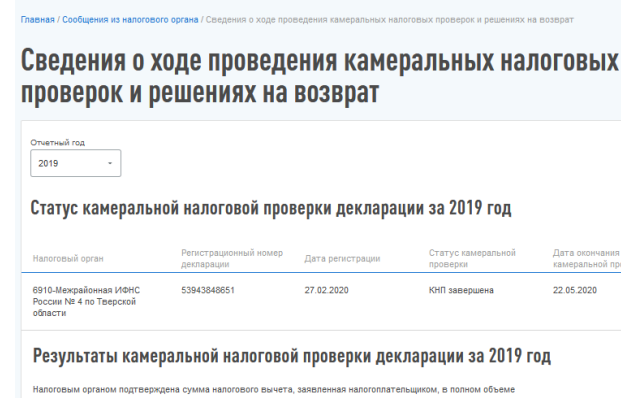


При создании электронной подписи налогоплательщику необходимо самостоятельно задать и запомнить отдельный пароль для электронной подписи, которая выдается сроком на 1 год и подлежит перевыпуску по истечении указанного срока.

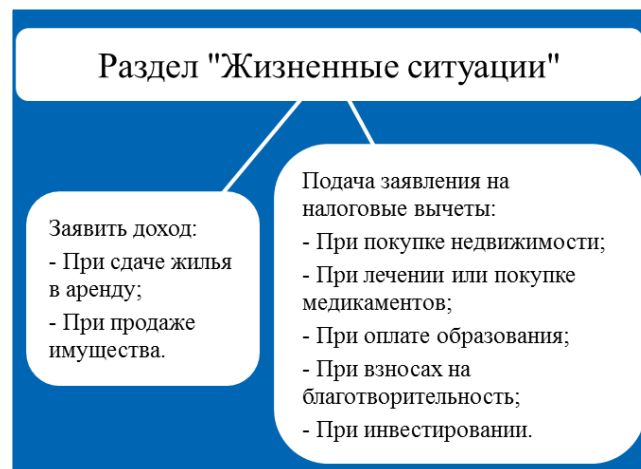
Подписав усиленной неквалифицированной электронной подписью, декларацию необходимо направить в налоговую инспекцию по месту жительства в электронном виде. В таком же порядке направляются отсканированные копии подтверждающих документов. Дублировать декларацию и подтверждающие документы на бумажном носителе в этом случае не нужно.

Также в Личном кабинете имеется возможность отслеживать статус камеральной проверки налоговых деклараций по форме 3-НДФЛ.

Сведения о ходе проведения камеральных налоговых проверок доступны пользователю в разделе «Сообщения».



Также заполнить декларацию в Личном кабинете можно при помощи коротких сценариев для отдельных ситуаций. Пока пользователям в разделе «Жизненные ситуации» доступны семь сценариев.



Достаточно выбрать подходящую ситуацию, пройти краткий опрос и декларация, в том числе для получения налогового вычета, готова.

Отметим, что Сервис не только напомнит о необходимости заплатить исчисленный по декларации налог, но и поможет сделать это в режиме онлайн.