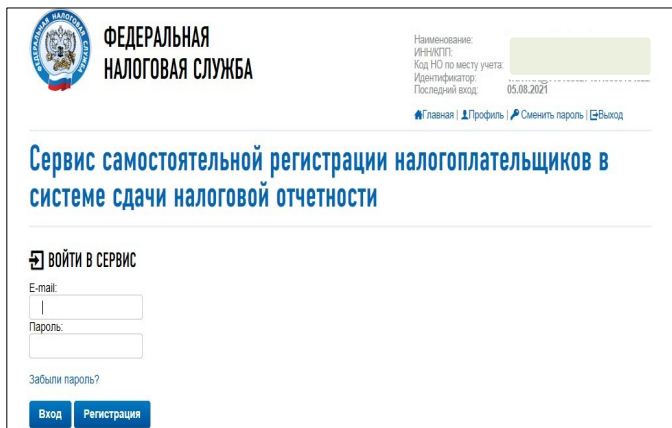


При представлении налоговой и бухгалтерской отчетности требуется

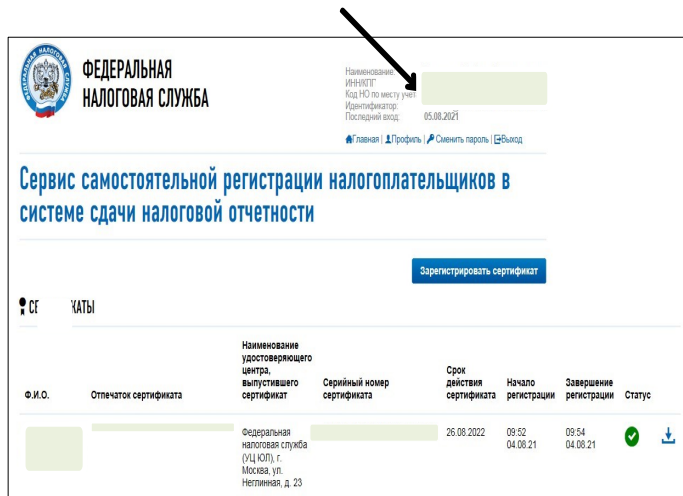
Получить идентификатор (если не получали ранее) и зарегистрировать сертификат электронной подписи посредством сервиса «Сервис получения идентификатора абонента». Необходимо пройти регистрацию в сервисе.



Загрузить файл сертификата ключа КЭП и отправить на Регистрацию.



Через некоторое время появится информация о регистрации сертификата и код абонента (идентификатор).



Датой и временем приема отчета считаются соответственно дата и время (по серверу приема отчетности) поступления зашифрованного файла в МИ ФНС России по ЦОД. Квитанция о приеме отчета формируется в случае успешной проверки ЭП и форматно-логического контроля. Дата и время формирования квитанции фиксируется в протоколе обработки поступившего файла и помещается в квитанцию.

Телефон Единого Контакт-центра
8 (800) 222-22-22




Услуга по выдаче КЭП предоставляется ФНС России бесплатно и оказывается в территориальных органах ФНС России !

Кто может обратиться за услугой по выдаче КЭП ?

- юридические лица;
- индивидуальные предприниматели (подпись выдается лицам, действующим без доверенности от имени организации);
- нотариусы.

Срок действия КЭП

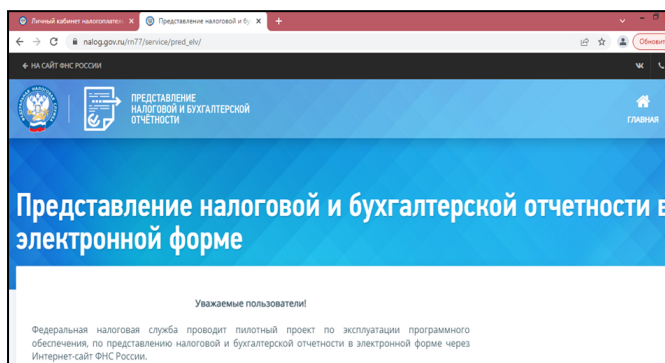
Полученные в рамках «пилотного» выпуска квалифицированные сертификаты являются легитимными, имеют срок действия 15 месяцев и могут использоваться для сдачи отчетности и ведения хозяйственной деятельности в рамках Федерального закона от 06.04.2011 № 63-ФЗ «Об электронной подписи».



Где используется КЭП ?

- на всех электронных площадках и сервисах;
 - при предоставлении налоговых деклараций (расчетов):
 - через операторов электронного документооборота
 - через сервис «Представление налоговой и бухгалтерской отчетности в электронной форме» на сайте www.nalog.gov.ru
- Через сайт ФНС России**

Вам предоставляется возможность бесплатно представить налоговую и бухгалтерскую отчетность в электронной форме.



Чтобы воспользоваться данным Интернет-сервисом, необходимо выполнение ряда технических условий. Поэтому предварительно внимательно ознакомьтесь с Порядком представления налоговой и бухгалтерской отчетности в электронной форме через Интернет-сайт ФНС России, а также со следующими документами:

Руководство пользователя сервиса «Представление налоговой и бухгалтерской отчетности в электронной форме».

Устанавливаем программное обеспечение

Программное обеспечение работает только с сертификатами УЦ ФНС России, полученными в Удостоверяющем центре ФНС России после 12 апреля 2022 г.

- Программное обеспечение разработчика ООО «Криптопро»
- Программное обеспечение разработчика АО «ИнфоТекС»

