

Перед отправкой декларации вы можете просмотреть ее в формате pdf. Прикрепите предварительно отсканированные или сфотографированные файлы подтверждающих документов.

Посмотреть декларацию целиком

Прикрепите подтверждающие документы

Обратите внимание, документы, которые Вы уже отправляли в налоговую службу ранее, повторно отправлять не требуется. Прикрепите только те документы, которые ранее не отправлялись.

Вы можете перетащить необходимые файлы на эту страницу.

Максимальный размер одного загружаемого файла 10 МБ. Максимальный размер загружаемых файлов 20 МБ. Допустимые форматы файлов: pdf, doc, docx, xls, xlsx, ppt, pptx, rar, zip.

Осталось еще 20.00 МБ

Дополнительные документы

добавить документ

Введите пароль к сертификату ЭП *

вернуться

подтвердить и отправить

ПОДПИСАНИЕ И ОТПРАВКА ДЕКЛАРАЦИИ 3-НДФЛ

Для отправки декларации введите пароль к сертификату ЭП, нажмите кнопку «Подтвердить и отправить».

Дополнительные документы

добавить документ

Введите пароль к сертификату ЭП *

вернуться

подтвердить и отправить

Срок представления декларации о доходах в 2022 году – 04 мая.

Задекларировать доходы обязаны те граждане, которые в 2021 году:

- продали недвижимость, собственниками которой они являлись менее минимального срока владения;
- получили ценные подарки не от родственников;
- выиграли в лотерею призы стоимостью до 15 тыс. рублей;
- сдавали жилье в аренду;
- получили доходы от зарубежных источников.

Оплатить НДФЛ, исчисленный в декларации, необходимо до 15 июля 2022 года.



Телефон 8(800) 222-22-22


www.nalog.gov.ru



МЕЖРАЙОННАЯ ИФНС РОССИИ
№ 7 ПО ТВЕРСКОЙ ОБЛАСТИ

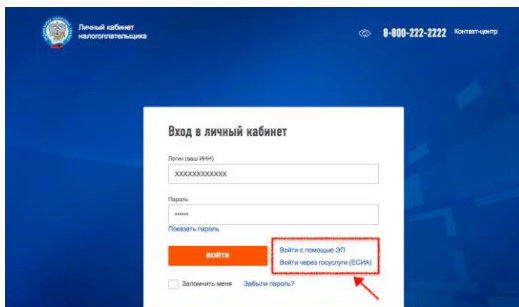
ПАМЯТКА

КАК ЗАПОЛНИТЬ ДЕКЛАРАЦИЮ 3-НДФЛ ПО ДОХОДАМ ОТ ПРОДАЖИ ИМУЩЕСТВА В ЛИЧНОМ КАБИНЕТЕ



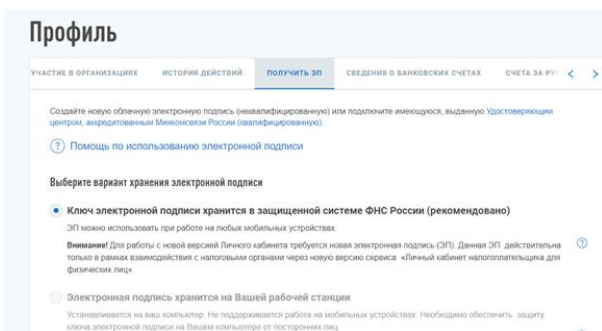
ВХОД В ЛИЧНЫЙ КАБИНЕТ

Войдите в Личный кабинет налогоплательщика на сайте www.nalog.gov.ru с помощью логина и пароля, либо с помощью подтвержденной записи Госуслуг.



ПОЛУЧЕНИЕ СЕРТИФИКАТА КЛЮЧА ЭЛЕКТРОННОЙ ПОДПИСИ

Декларация подписывается усиленной неквалифицированной подписью. Сертификат ключа электронной подписи можно получить через личный кабинет по ссылке «Получение ЭП» в разделе «Профиль».

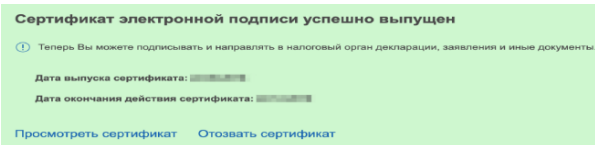


Генерация электронной подписи



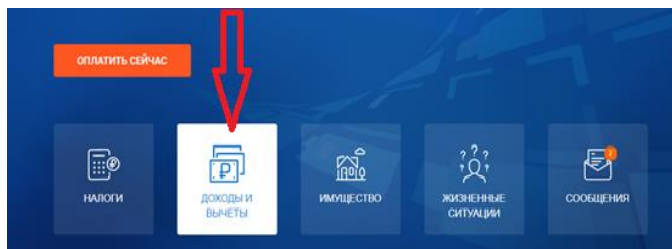
Запрос на получение сертификата отправлен. Процесс может занять от 30 минут до суток. Вы можете продолжить работу в «Личном кабинете» или в случае необходимости выйти из «Личного кабинета» - информация о готовности сертификата появится при следующем входе на эту страницу.

После выпуска сертификата в личном кабинете будет сообщение:

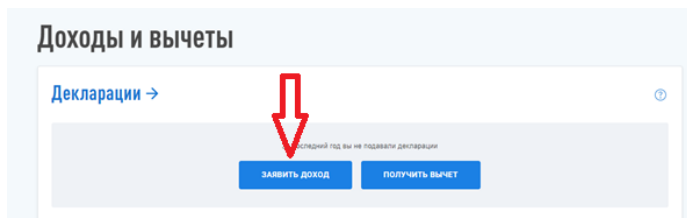


ЗАПОЛНЕНИЕ ДЕКЛАРАЦИИ 3-НДФЛ

В своем личном кабинете можно заполнить декларацию только на себя. Выберите в меню пункт «Доходы и вычеты».



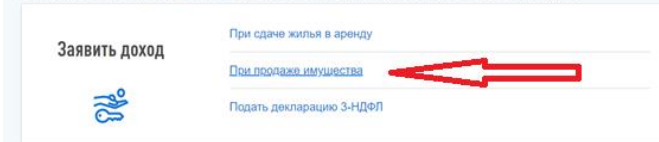
Нажмите на раздел «Заявить доход».



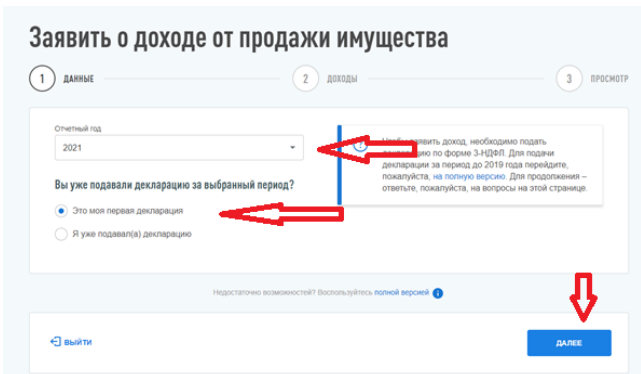
В открывшемся окне выберите пункт соответствующего дохода. При продаже жилья или транспорта это будет «Доход от продажи имущества».

Дополнительные доходы

Дополнительный доход - это доход, который не был заведен и с которого не был уплачен налог на доходы физических лиц. Воспользуйтесь опцией «Подать декларацию 3-НДФЛ», если Вам нужно заявить одновременно несколько разных видов доходов.



Выберите год, за который хотите подать декларацию. Если вы подаёте декларацию за выбранный год впервые, выберите соответствующий пункт. Нажмите кнопку «Далее».



При продаже жилья выберите проданный объект, введите данные покупателя и сумму сделки.

В разделе налоговый вычет укажите сумму документально подтвержденных расходов или воспользуйтесь вычетом в сумме 1 млн. рублей. Нажмите кнопку «Далее».

