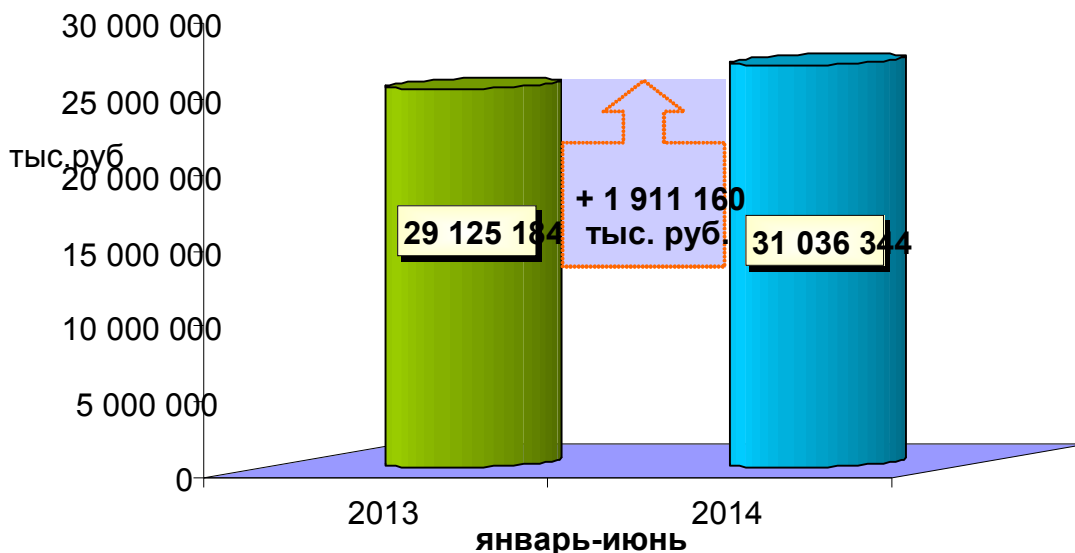


## Поступление налогов и сборов в консолидированный бюджет Ярославской области за январь-июнь 2014 года

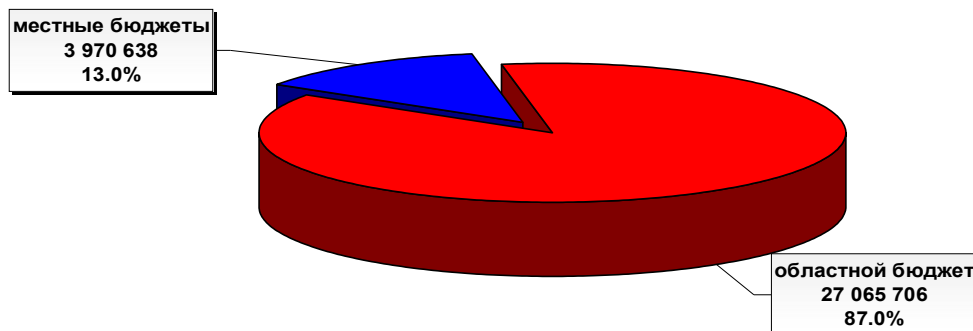
За январь-июнь 2014 года в консолидированный бюджет Ярославской области поступило 31 036 млн. рублей налогов и сборов или 106,6% к аналогичному периоду 2013 года.

### Показатели поступления администрируемых ФНС России доходов в консолидированный бюджет Ярославской области за январь-июнь 2013 - 2014 г.г.



По бюджетным уровням доходы консолидированного бюджета Ярославской области распределились следующим образом: 3 971 млн. рублей поступило в местные бюджеты и 27 065 млн. рублей – в областной бюджет.

### Распределение поступлений в консолидированном бюджете Ярославской области по бюджетным уровням в январе-июне 2014 года (тыс.руб. и %)



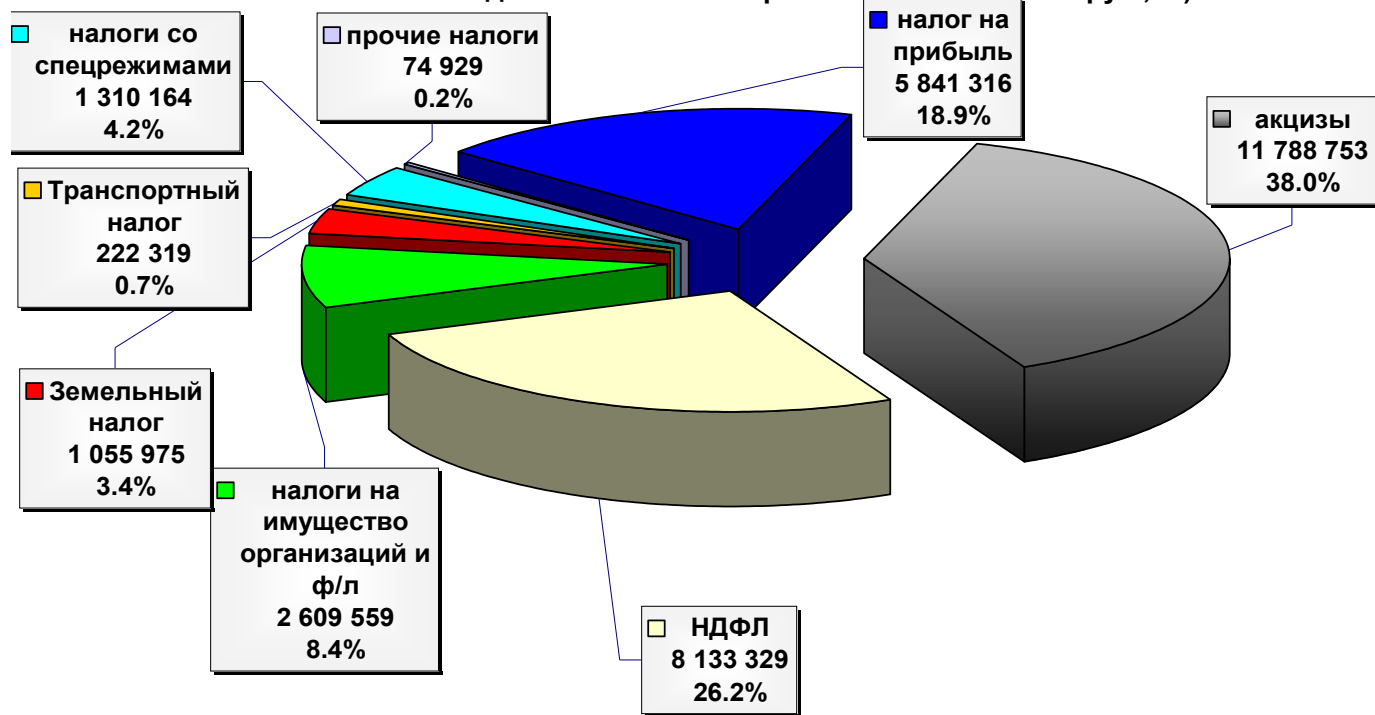
**Поступления налогов и сборов в консолидированный бюджет  
Ярославской области в январе-июне 2013 - 2014 г.**

тыс. рублей

период	Всего поступило в консолидированный бюджет области	в том числе	
		Областной бюджет	Местные бюджеты
Январь-июнь 2013 г.	29 125 184	24 613 057	4 512 127
Январь-июнь 2014 г.	31 036 344	27 065 706	3 970 638
% к 2013 г.	106.6	110.0	88.0
Отклонение	1 911 160	2 452 649	-541 489

Большая часть налоговых поступлений в консолидированный бюджет Ярославской области обеспечена акцизами (38%), налогом на доходы физических лиц (26,2%) и налогом на прибыль организаций (18,8 процента).

**Распределение поступлений в консолидированном бюджете Ярославской области по видам налогов в январе-мае 2014 года (тыс.руб., %)**



тыс. рублей  
тыс. руб.

период	Всего поступило	в том числе по налогам							
		Прибыль	Акцизы	НДФЛ	Налоги на имущество организаций и ф/л	Земельный	Транспортный	Налоги со спецрежимом	Прочие налоги
Январь-июнь 2013 г.	29 125 184	4 572 275	11 854 262	7 569 113	2 541 025	1 048 076	205 234	1 278 923	56 276
Январь-июнь 2014 г.	31 036 344	5 841 316	11 788 753	8 133 329	2 609 559	1 055 975	222 319	1 310 164	74 929
% к 2013 г.	106.6	127.8	99.4	107.5	102.7	100.8	108.3	102.4	133.1