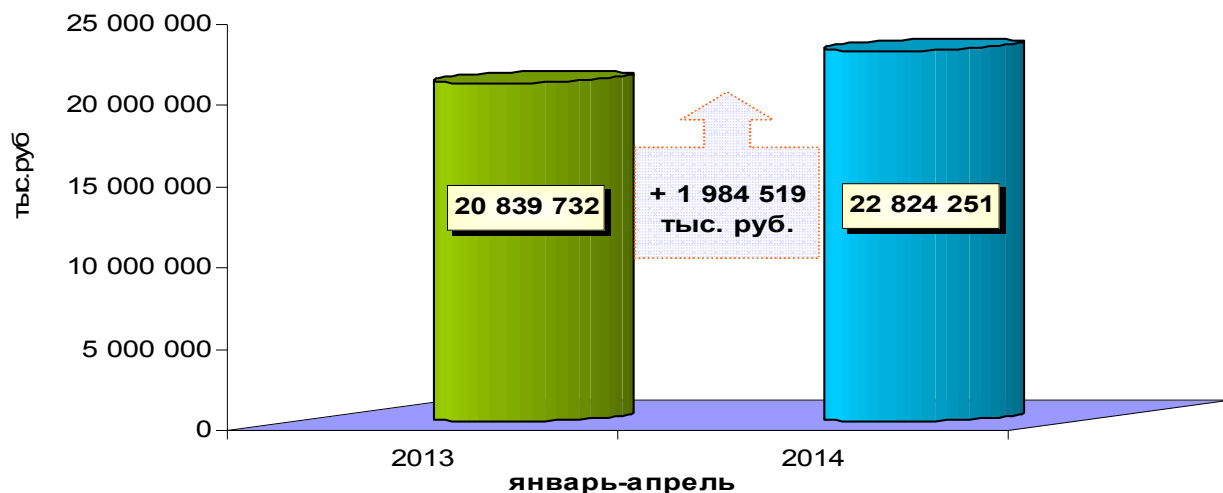


Поступление налогов и сборов в консолидированный бюджет Ярославской области за январь-апрель 2014 года

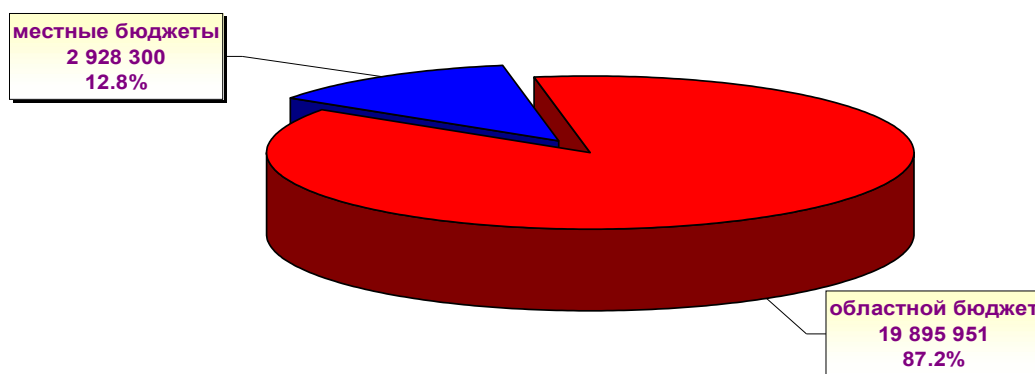
За январь-апрель 2014 года в консолидированный бюджет Ярославской области поступило 22 824 млн. рублей налогов и сборов или 109,5% к аналогичному периоду 2013 года.

Показатели поступления администрируемых
ФНС России доходов в консолидированный бюджет
Ярославской области за январь-апрель 2013 - 2014 г.г.



По бюджетным уровням доходы консолидированного бюджета Ярославской области распределились следующим образом: 2 928 млн. рублей поступило в местные бюджеты и 19 896 млн. рублей – в областной бюджет.

Распределение поступлений в консолидированном бюджете Ярославской области по бюджетным уровням в январе-апреле 2014 года (тыс.руб. и %)



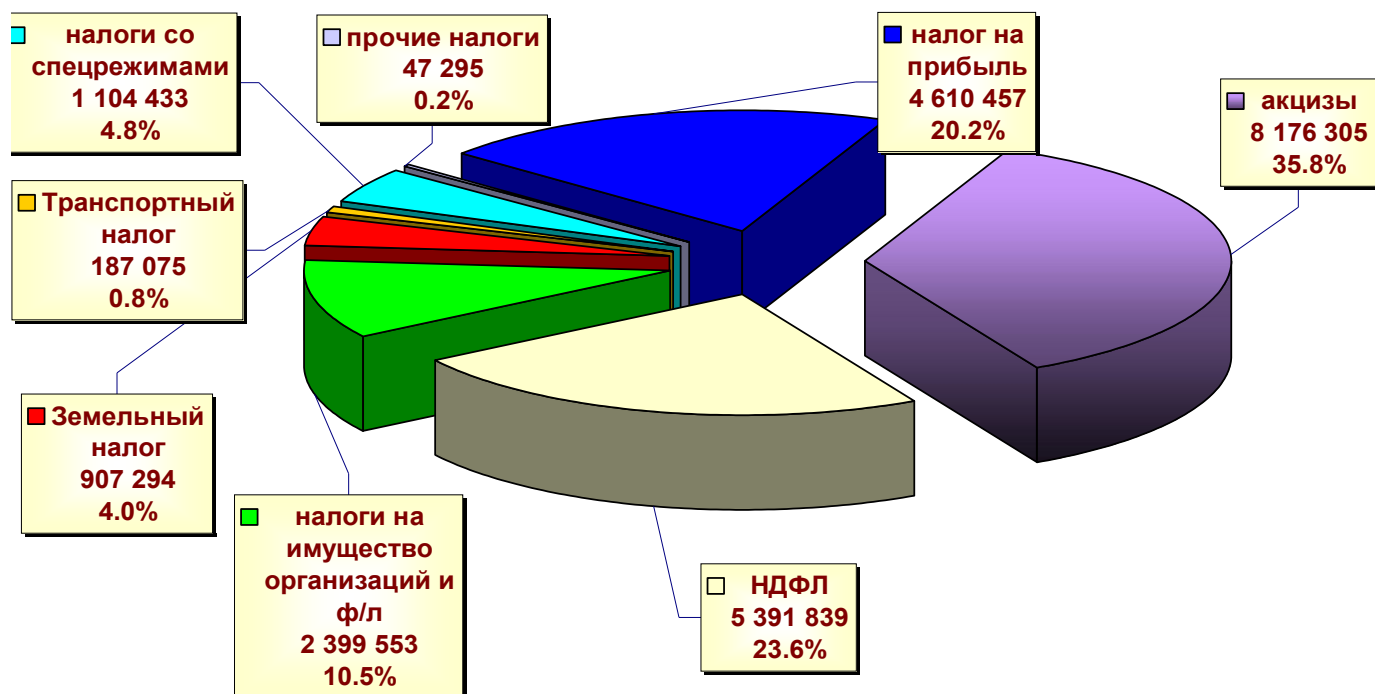
**Поступления налогов и сборов в консолидированный бюджет
Ярославской области в январе-апреле 2013 - 2014 г.**

тыс. рублей

период	Всего поступило в консолидированный бюджет области	в том числе	
		Областной бюджет	Местные бюджеты
Январь-апрель 2013 г.	20 839 732	17 534 523	3 305 209
Январь-апрель 2014 г.	22 824 251	19 895 951	2 928 300
% к 2013 г.	109.5	113.5	88.6
Отклонение	1 984 519	2 361 428	-376 909

Большая часть налоговых поступлений в консолидированный бюджет Ярославской области обеспечена акцизами (35,8%), налогом на доходы физических лиц (23,6%) и налогом на прибыль организаций (20,2 процента).

Распределение поступлений в консолидированном бюджете Ярославской области по видам налогов в январе-апреле 2014 года (тыс.руб., %)



тыс. рублей

период	Всего поступило	в том числе по налогам							
		Прибыль	Акцизы	НДФЛ	Налоги на имущество организаций и ф/л	Земельный	Транспортный	Налоги со спецрежимом	Прочие налоги
Январь-апрель 2013 г.	20 839 732	3 730 283	7 513 959	5 010 014	2 386 148	918 534	168 173	1 075 776	36 845
Январь-апрель 2014 г.	22 824 251	4 610 457	8 176 305	5 391 839	2 399 553	907 294	187 075	1 104 433	47 295
% к 2013 г.	109.5	123.6	108.8	107.6	100.6	98.8	111.2	102.7	128.4
Отклонение	1 984 519	880 174	662 346	381 825	13 405	-11 240	18 902	28 657	10 450