

## КАК СТАТЬ НАЛОГОПЛАТЕЛЬЩИКОМ НАЛОГА НА ПРОФЕССИОНАЛЬНЫЙ ДОХОД

Через приложение  
«Мой налог»:  
отсканируйте в приложении  
паспорт и загрузите своё фото



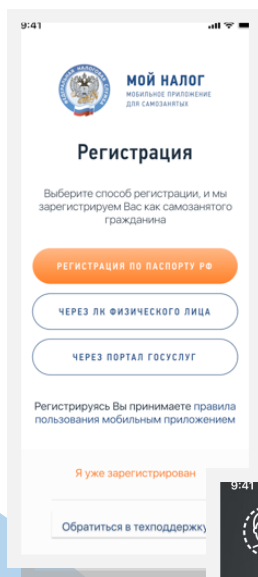

Через личный кабинет  
самозанятого на сайте ФНС:  
для регистрации и входа  
нужны ИНН и пароль от  
личного кабинета  
налогоплательщика




С помощью учетной записи  
Единого портала  
государственных  
и муниципальных услуг.



Обратившись в уполномоченные  
банки



✦ Регистрация очень  
простая. Вместо подписи  
заявления нужно просто  
моргнуть в камеру.



## КАК СТАТЬ НАЛОГОПЛАТЕЛЬЩИКОМ НАЛОГА НА ПРОФЕССИОНАЛЬНЫЙ ДОХОД



## КТО ТАКИЕ САМОЗАНЯТЫЕ?

Самозанятость — особый режим налогообложения, предусмотренный только для физических лиц, включая граждан, зарегистрированных в качестве индивидуального предпринимателя.

♦ Годовой доход не превышает 2,4 млн руб

♦ Отсутствуют наемные сотрудники

♦ Платят только налог на профессиональный доход — он ниже, чем НДФЛ

♦ Могут получить льготные кредиты и другие меры господдержки

♦ Любой доход самозанятого является легальным предпринимательством — это защищает от штрафов и помогает законно развивать своё дело.

## РАЗМЕР НАЛОГА

Для самозанятых есть два вида ставок. Какой процент от дохода платить — зависит от его источника:

♦ 4% — если деньги поступили от физического лица

♦ 6% — если от юрлица или индивидуального предпринимателя

Ставки действуют **до конца 2028 года**

## КАК РАСЧИТАТЬ НАЛОГ

♦ Налог рассчитывается автоматически по сформированным чекам в приложении «Мой налог» или банковском приложении и оплачивается там же

♦ В приложении «Мой налог» необходимо формировать онлайн-чеки после каждой оплаты и направлять клиентам

♦ В приложении банка при поступлении денег необходимо «Заявить о доходе» и отправить документ в налоговую

♦ Налоговая рассчитает платёж с общего дохода за отчётный период

## КАК УПЛАТИТЬ НАЛОГ

1

СОФОРМИРУЙТЕ ЧЕК ПО КАЖДОМУ ПОСТУПЛЕНИЮ



В ТЕЧЕНИЕ МЕСЯЦА

Получайте информацию о начислениях налога онлайн

2

УКАЖИТЕ ПЛАТЕЛЬЩИКА И СУММУ ДОХОДА



ДО 12-ГО ЧИСЛА СЛЕДУЮЩЕГО

Узнайте сумму налога к уплате в приложении

3

ОТПРАВЬТЕ ЧЕК ПОКУПАТЕЛЮ ИЛИ РАСПЕЧАТАЙТЕ НА БУМАГЕ



ДО 28-ГО ЧИСЛА СЛЕДУЮЩЕГО МЕСЯЦА

Заплатите начисленный налог удобным способом

## КАК ИП СТАТЬ САМОЗАНЯТЫМ

♦ Оформить самозанятость при регистрации ИП как **режим налогообложения**

Если ранее выбран один из специальных налоговых режимов для ИП, необходимо сообщить в налоговый орган:

- В течение месяца, если применяется УСН или ЕСХН
- После окончания действия патента, при применении ПСН, либо отказавшись от патента

**При смене налогового режима сниматься с учета как ИП не нужно**



## КАК ПОЛУЧИТЬ СПРАВКУ О ПОЛУЧЕННЫХ ДОХОДАХ И ПОСТАНОВКИ НА УЧЕТ

Самозанятый может получить справку через личный кабинет в приложении «Мой налог». Справки формируются моментально, ответ приходит в виде документа с электронной подписью ФНС