



НАЛОГОВОЕ УВЕДОМЛЕНИЕ В ЭЛЕКТРОННОМ ВИДЕ

- ✓ Получаете уведомления быстрее
- ✓ Не пропускаете сроки уплаты
- ✓ Вся информация доступна без визита в налоговый орган




НАЛОГОВОЕ УВЕДОМЛЕНИЕ В ЭЛЕКТРОННОМ ВИДЕ

- ✓ Получаете уведомления быстрее
- ✓ Не пропускаете сроки уплаты
- ✓ Вся информация доступна без визита в налоговый орган



НАЛОГОВОЕ УВЕДОМЛЕНИЕ В ЭЛЕКТРОННОМ ВИДЕ

- ✓ Получаете уведомления быстрее
- ✓ Не пропускаете сроки уплаты
- ✓ Вся информация доступна без визита в налоговый орган





Электронное уведомление — это официальная и удобная альтернатива бумажному документу. Вся актуальная информация всегда под рукой.

Как получать уведомления в электронном виде



Через Личный кабинет налогоплательщика



Обратитесь в налоговый орган или МФЦ и получите логин и пароль. Либо войдите с помощью подтверждённой учётной записи Госуслуг. В Вашем личном кабинете в разделе «сообщения» будут отображаться уведомления на уплату налогов.



Через портал Госуслуг

- На портале Госуслуг в разделе «Штрафы и налоги» дайте согласие на получение уведомлений.
- Установите приложение **«Госключ»** и сформируйте электронную подпись: задайте пароль, сформируйте графический ключ, подпишите заявление.
- Ожидайте подтверждения.



ПРОМОСТРАНИЦА «ГОСКЛЮЧ»

Документы нужно подписать в приложении «Госключ»

Нажмите «Отправить в «Госключ», перейдите в приложение и подпишите документы

Если «Госключа» ещё нет, установите его. Документы появятся в нём автоматически в течение 10 минут после отправки

Согласие в ФНС должно быть подписано электронной подписью в «Госключе» — это требование закона

Отправить в «Госключ»



Электронное уведомление — это официальная и удобная альтернатива бумажному документу. Вся актуальная информация всегда под рукой.

Как получать уведомления в электронном виде



Через Личный кабинет налогоплательщика



Обратитесь в налоговый орган или МФЦ и получите логин и пароль. Либо войдите с помощью подтверждённой учётной записи Госуслуг. В Вашем личном кабинете в разделе «сообщения» будут отображаться уведомления на уплату налогов.



Через портал Госуслуг

- На портале Госуслуг в разделе «Штрафы и налоги» дайте согласие на получение уведомлений.
- Установите приложение **«Госключ»** и сформируйте электронную подпись: задайте пароль, сформируйте графический ключ, подпишите заявление.
- Ожидайте подтверждения.



ПРОМОСТРАНИЦА «ГОСКЛЮЧ»

Документы нужно подписать в приложении «Госключ»

Нажмите «Отправить в «Госключ», перейдите в приложение и подпишите документы

Если «Госключа» ещё нет, установите его. Документы появятся в нём автоматически в течение 10 минут после отправки

Согласие в ФНС должно быть подписано электронной подписью в «Госключе» — это требование закона

Отправить в «Госключ»



Электронное уведомление — это официальная и удобная альтернатива бумажному документу. Вся актуальная информация всегда под рукой.

Как получать уведомления в электронном виде



Через Личный кабинет налогоплательщика



Обратитесь в налоговый орган или МФЦ и получите логин и пароль. Либо войдите с помощью подтверждённой учётной записи Госуслуг. В Вашем личном кабинете в разделе «сообщения» будут отображаться уведомления на уплату налогов.



Через портал Госуслуг

- На портале Госуслуг в разделе «Штрафы и налоги» дайте согласие на получение уведомлений.
- Установите приложение **«Госключ»** и сформируйте электронную подпись: задайте пароль, сформируйте графический ключ, подпишите заявление.
- Ожидайте подтверждения.



ПРОМОСТРАНИЦА «ГОСКЛЮЧ»


Документы нужно подписать в приложении «Госключ»

Нажмите «Отправить в «Госключ», перейдите в приложение и подпишите документы

Если «Госключа» ещё нет, установите его. Документы появятся в нём автоматически в течение 10 минут после отправки

Согласие в ФНС должно быть подписано электронной подписью в «Госключе» — это требование закона

Отправить в «Госключ»



НАЛОГОВЫЕ УВЕДОМЛЕНИЯ НА ГОСУСЛУГАХ